

企業への調査 集計結果

「中部大学の教育と卒業生についてのアンケート」 2023 年度

【実施概要】

対 象	2024 年 2 月開催の学内業界セミナー参加企業・団体
調査手法	Google フォーム
調査期間	2024 年 1 月 25 日（木）～2 月 22 日（木）
実施部署	キャリア支援課

【回答者数】（回答率）

384/760 社（50.5%）

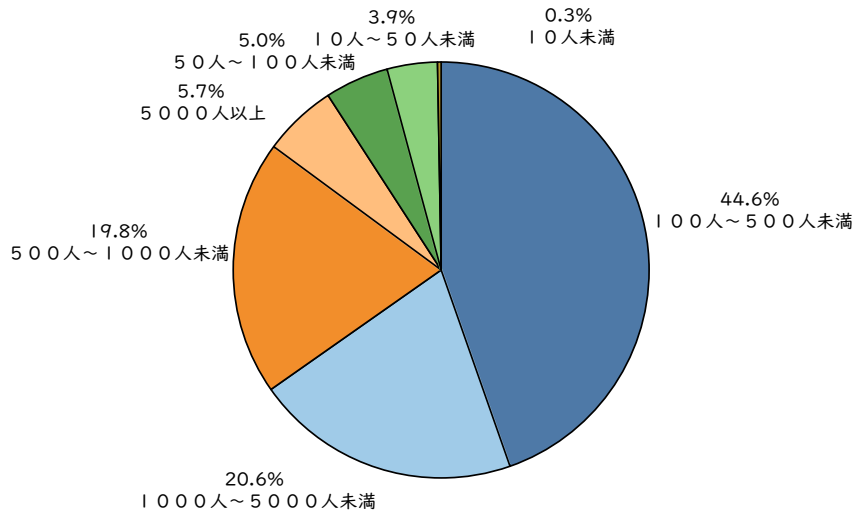
1. 本社所在地を入力してください。

所在地	回答数
愛知県	258
東京都	45
岐阜県	19
静岡県	12
大阪府	11
三重県	8
その他	31
合 計	384

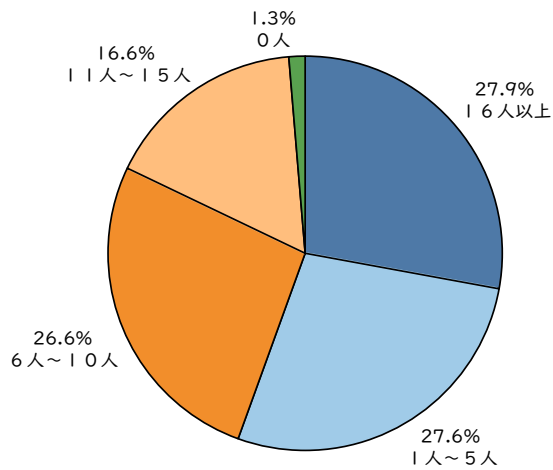
2. 回答者の事業所の所在地を入力してください。

所在地	回答数
愛知県	292
東京都	21
岐阜県	21
静岡県	11
三重県	9
大阪府	8
その他	22
合 計	384

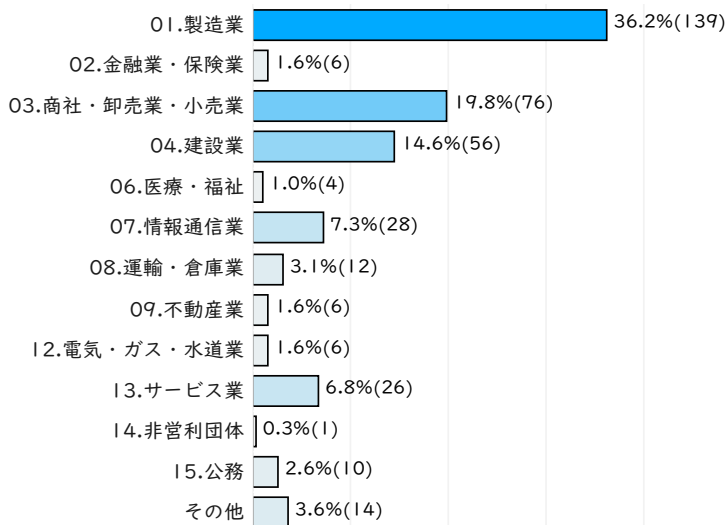
3. 貴社、貴団体の従業員数を以下から選択してください。



4. 貴社、貴団体に現在勤務する本学出身者の人数を以下から選んでください。

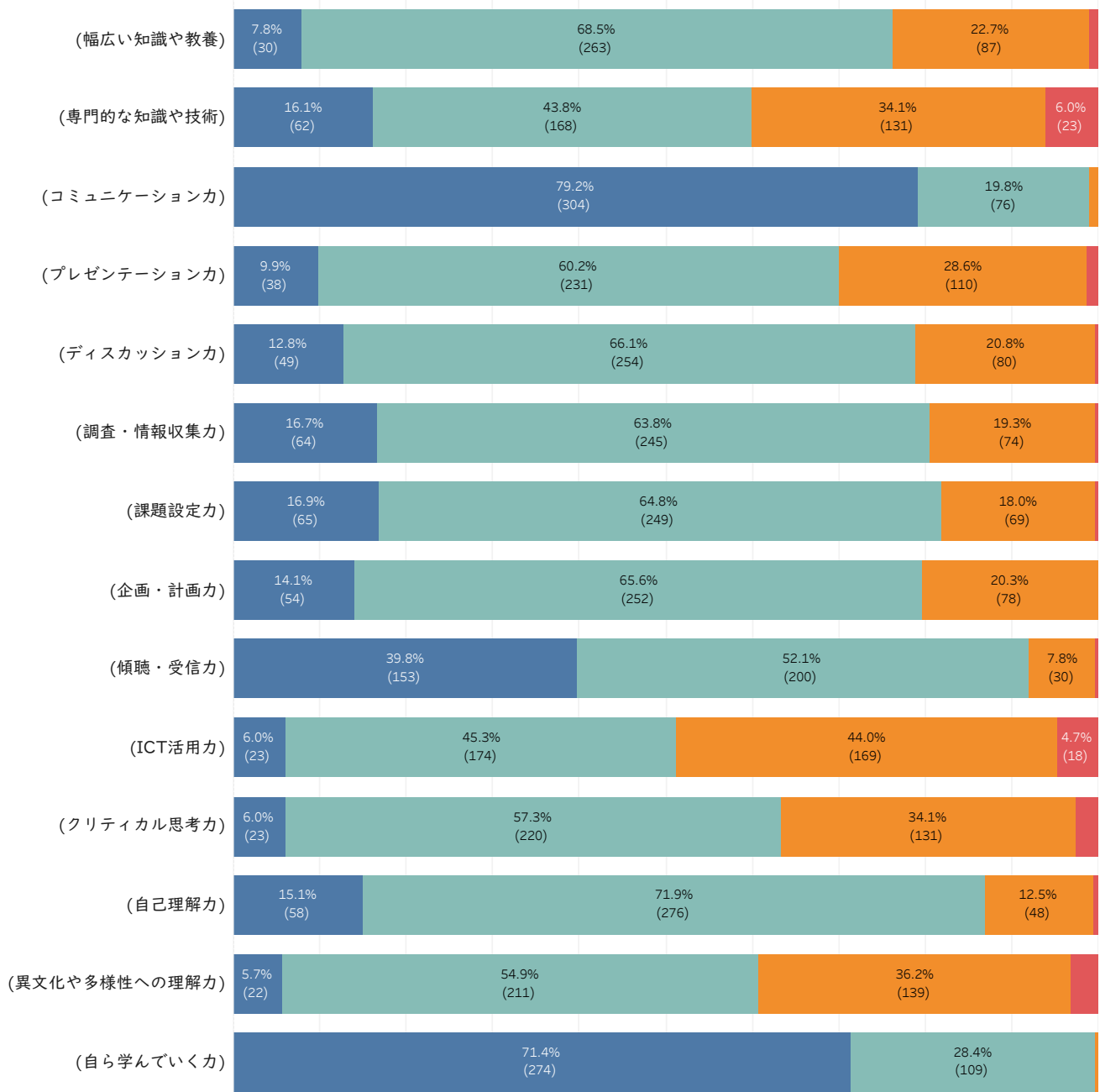


5. 貴社の業種として該当するものを選択してください。



6. 貴社では、以下の知識・能力をどの程度重視されますか。

■ 01.重視する ■ 02.ある程度重視する ■ 03.あまり重視しない ■ 04.重視しない



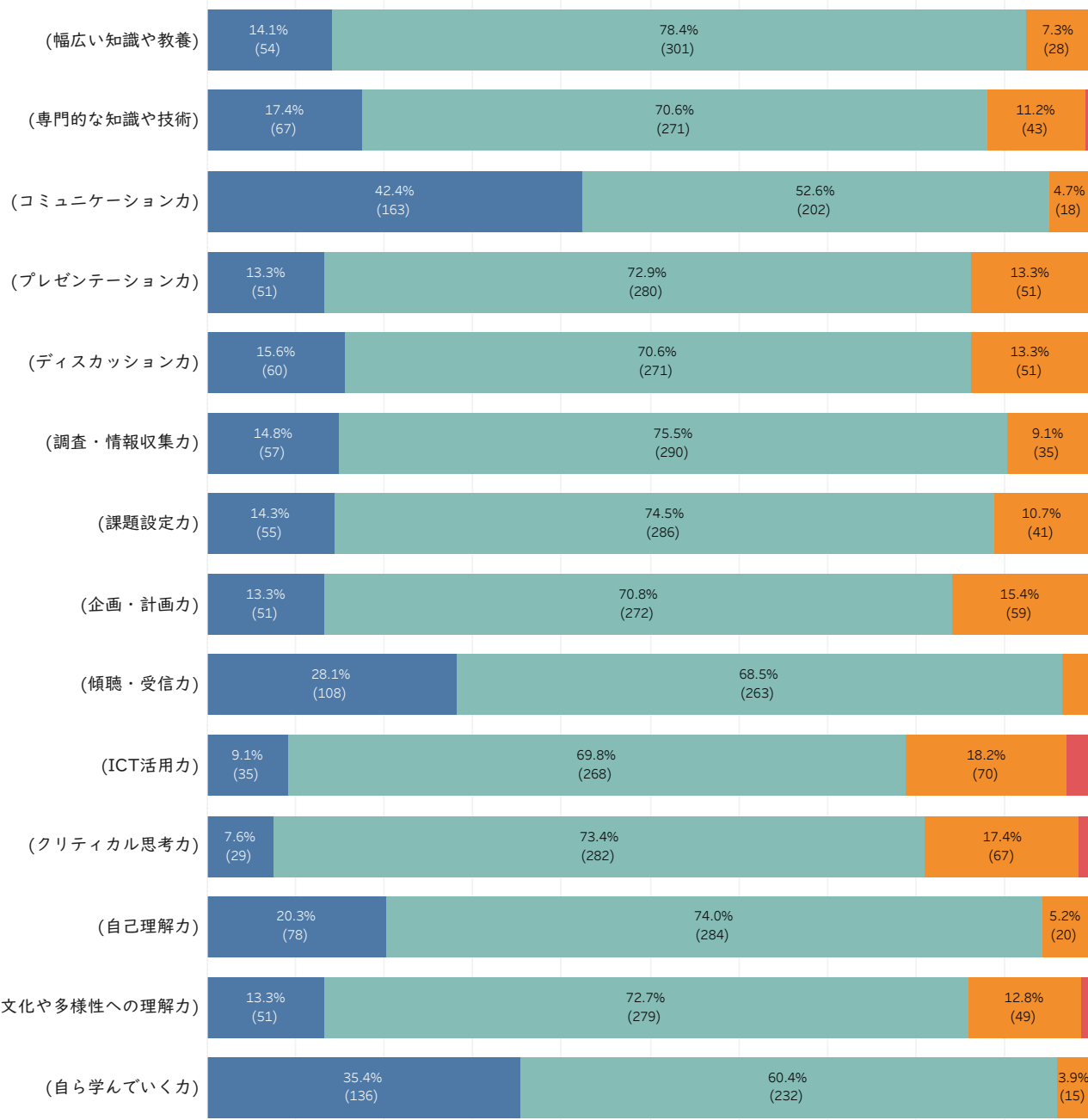
7. 中部大学の卒業生は、貴社のご期待にどの程度応えていますか。 採用5年以内の中部大学卒業生全体の印象でお答えください。

■ 01.期待した水準を超えている ■ 02.ほぼ期待通りの水準である ■ 03.期待した水準に達しておらず、一層の努力を要する



8. 中部大学の卒業生の以下の知識・能力は、貴社が求める水準をどの程度満たしていますか。採用5年以内の中部大学卒業生全体の印象でお答えください。

■ 01.充分満たしている ■ 03.あまり満たしていない
 ■ 02.ある程度満たしている ■ 04.ほとんど満たしていない



9. 中部大学の卒業生について、お感じになっていること、今後の中部大学の教育・人材育成に期待すること等、ご意見、ご助言がございましたら、ご記入ください。

(自由記述)