

2021・2022・2023年度
学びに関する調査 卒業時
 ≪集計結果 全体≫

【実施概要】

対 象 学部卒業生
 調査手法 2021年度 Tora-Net Portal (Campusmate-J)
 2022年度 Google Forms
 2023年度 Google Forms
 調査期間 2021年度 2022年3月1日～3月23日
 2022年度 2023年3月1日～3月26日
 2023年度 2024年3月1日～3月24日
 設問数 35問

【回答者数】(回答率)

	2021年度			2022年度			2023年度		
	対象者数	回答者数	回答率	対象者数	回答者数	回答率	対象者数	回答者数	回答率
工学部	792	189	23.9%	735	296	40.3%	797	698	87.6%
経営情報学部	275	25	9.1%	287	168	58.5%	270	231	85.6%
国際関係学部	131	17	13.0%	116	100	86.2%	128	98	76.6%
人文学部	343	106	30.9%	361	263	72.9%	359	285	79.4%
応用生物学部	326	39	12.0%	323	69	21.4%	311	202	65.0%
生命健康科学部	313	98	31.3%	331	115	34.7%	337	249	73.9%
現代教育学部	157	17	10.8%	146	25	17.1%	157	134	85.4%
合計	2,337	491	21.0%	2,299	1,036	45.1%	2,359	1,897	80.4%

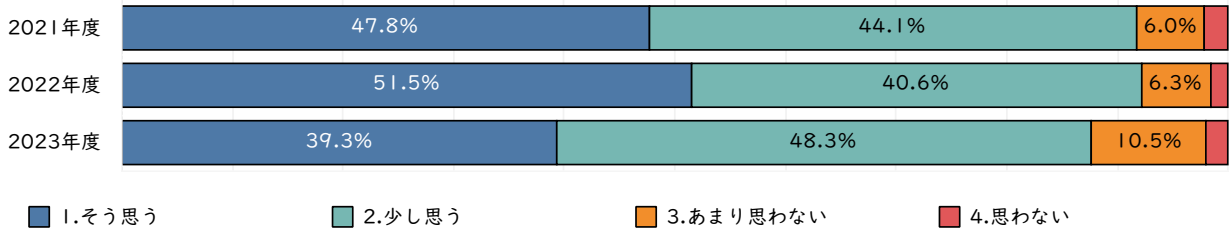
1: 【力を入れたこと】在学中、何に力を入れたか（複数選択可）

1. 専門的な知識や技術を身に付けること	2021年度	59.8%
	2022年度	45.8%
	2023年度	56.3%
2. 幅広い知識や教養を身に付けること	2021年度	44.6%
	2022年度	42.7%
	2023年度	44.7%
3. 将来の進路に向けた勉強	2021年度	36.6%
	2022年度	35.4%
	2023年度	38.5%
4. 優秀な成績を修めること	2021年度	19.5%
	2022年度	17.6%
	2023年度	16.3%
5. 友達や先輩、後輩、先生などとの交流	2021年度	31.4%
	2022年度	38.5%
	2023年度	31.4%
6. クラブやサークル・ボランティアなどの課外活動	2021年度	17.7%
	2022年度	20.0%
	2023年度	17.9%
7. 海外留学等の異文化交流	2021年度	6.0%
	2022年度	3.3%
	2023年度	3.6%
8. やりたいこと、なりたい自分を見つけること	2021年度	27.9%
	2022年度	33.1%
	2023年度	24.1%
その他	2021年度	3.3%
	2022年度	1.1%
	2023年度	0.7%

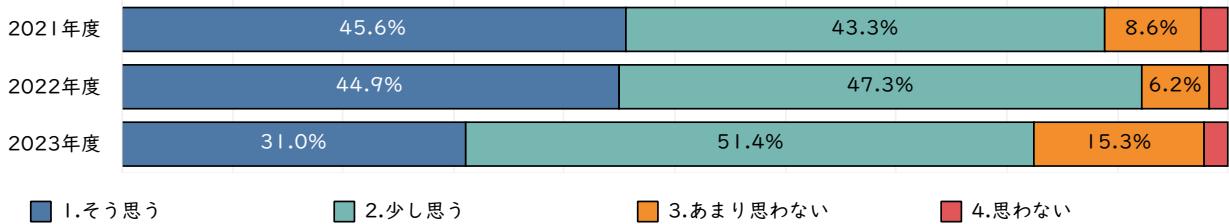
2: 【力を入れたこと】学生生活で大切だと思ったことは（複数選択可）

1. 勉学や研究に励むこと	2021年度	59.3%
	2022年度	49.3%
	2023年度	54.5%
2. 友人等との出会いや交流	2021年度	64.9%
	2022年度	64.5%
	2023年度	62.4%
3. 経験を豊富にして見聞を広めること	2021年度	47.8%
	2022年度	45.8%
	2023年度	44.2%
4. 将来の進路を見いだすこと	2021年度	33.7%
	2022年度	35.3%
	2023年度	37.5%
5. 真面目に授業に出席すること	2021年度	23.6%
	2022年度	23.5%
	2023年度	22.7%
6. 自由な時間を楽しむこと	2021年度	42.9%
	2022年度	49.1%
	2023年度	41.3%
その他	2021年度	1.4%
	2022年度	0.9%
	2023年度	0.4%

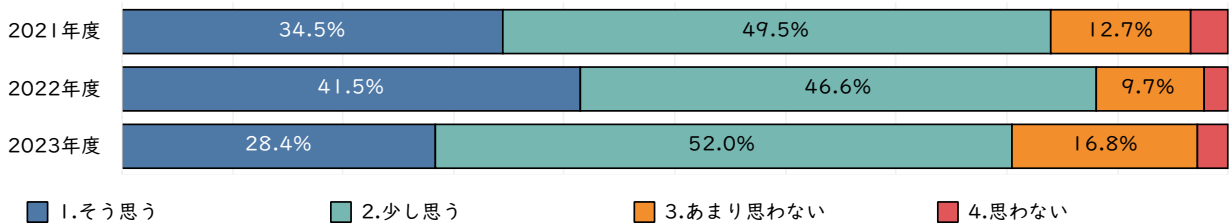
3: 【身に付いた力】コミュニケーション力は身に付いたか



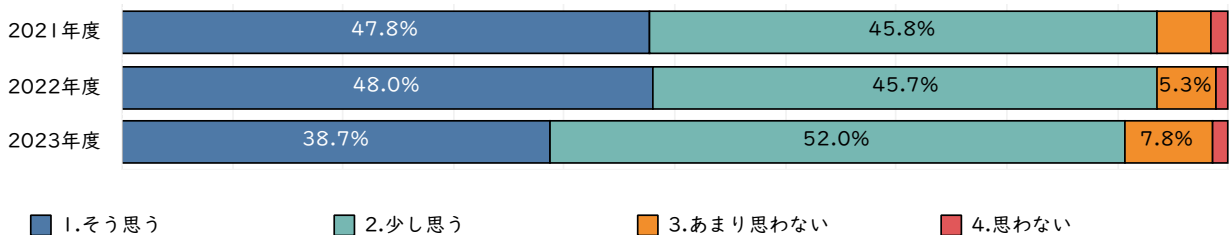
4: 【身に付いた力】プレゼンテーション力は身に付いたか



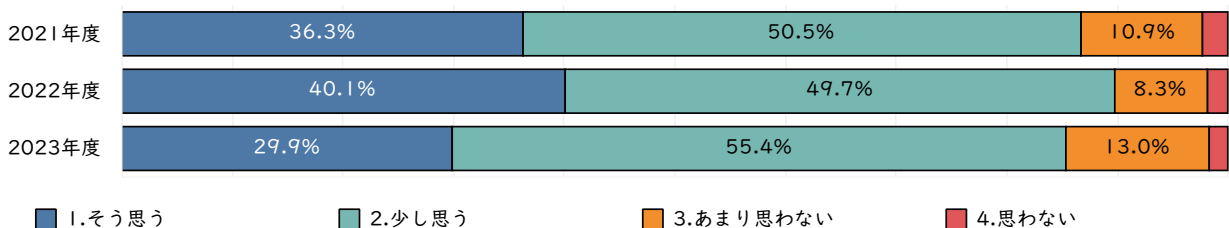
5: 【身に付いた力】ディスカッション力は身に付いたか



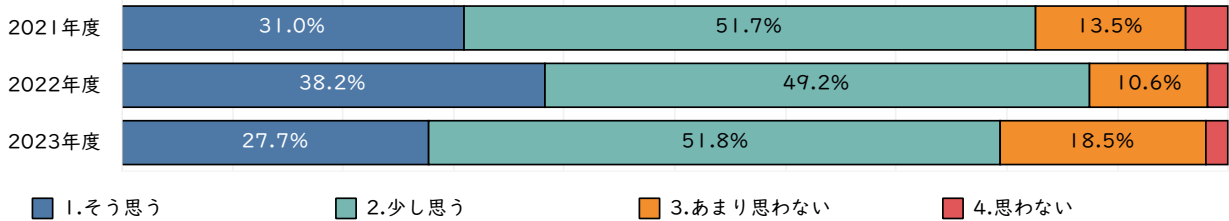
6: 【身に付いた力】調査・情報収集力は身に付いたか



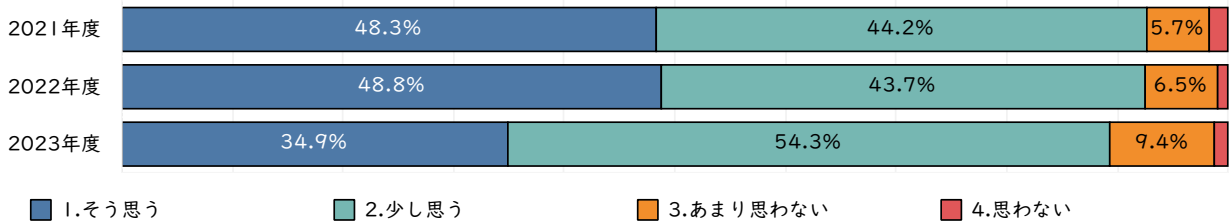
7: 【身に付いた力】課題設定力は身に付いたか



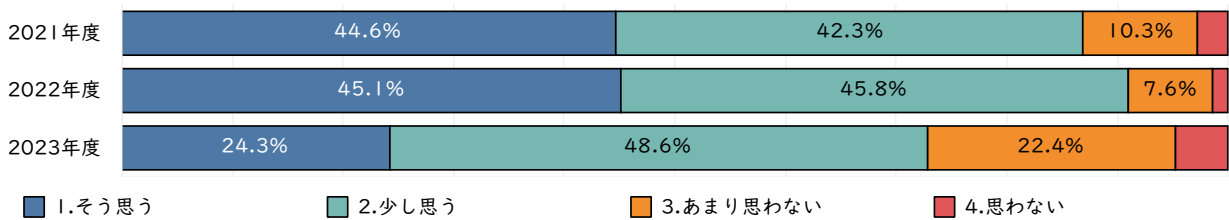
8:【身に付いた力】企画・計画力は身に付いたか



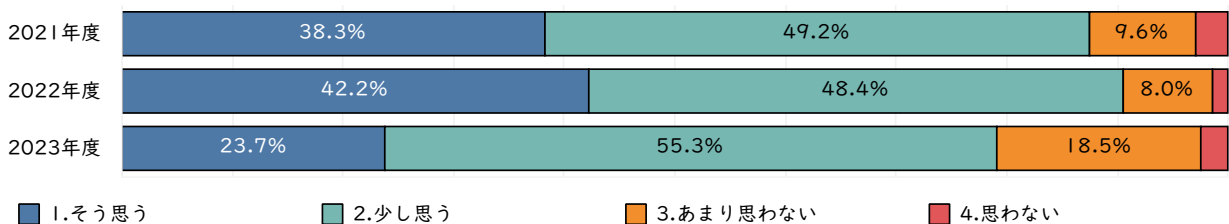
9:【身に付いた力】傾聴・受信力は身に付いたか



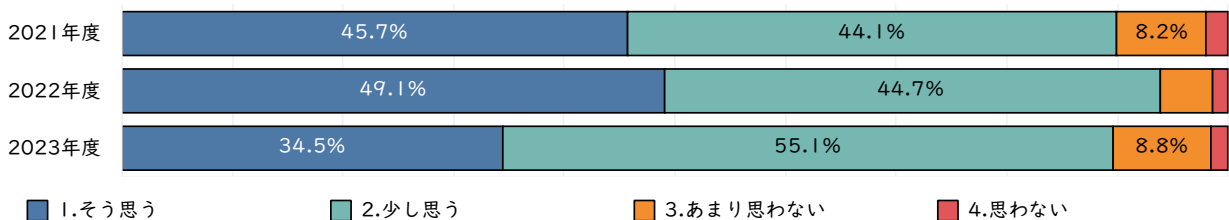
10:【身に付いた力】ICT活用力は身に付いたか



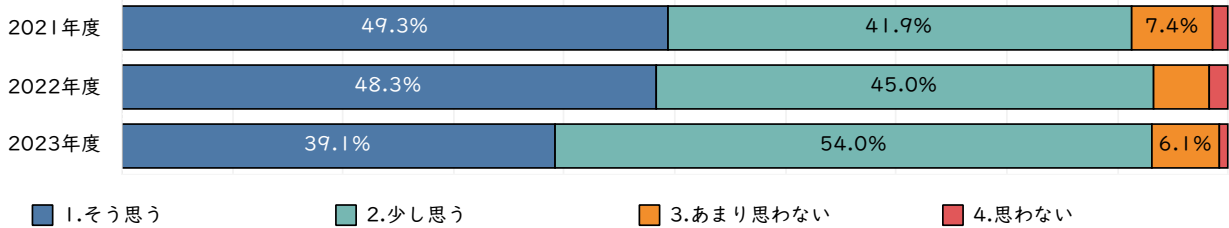
11:【身に付いた力】クリティカル思考力は身に付いたか



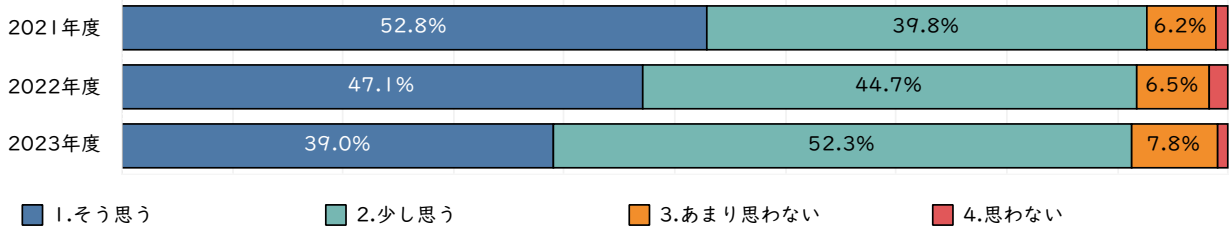
12:【身に付いた力】自己理解力は身に付いたか



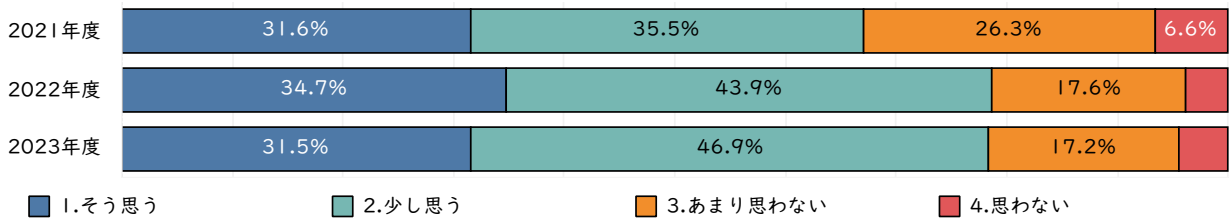
I3: 【身に付いた力】幅広い知識や教養は身に付いたか



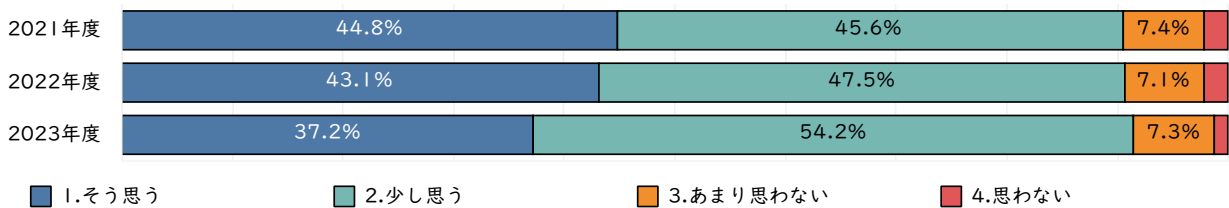
I4: 【身に付いた力】専門的な知識や技術は身に付いたか



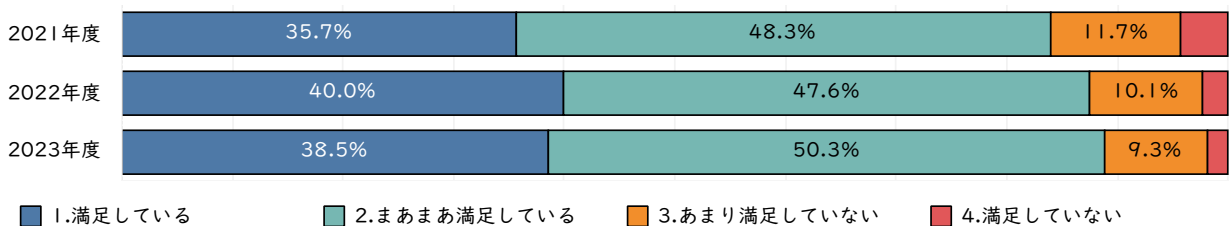
I5: 【身に付いた力】異文化や多様性への理解力は身に付いたか



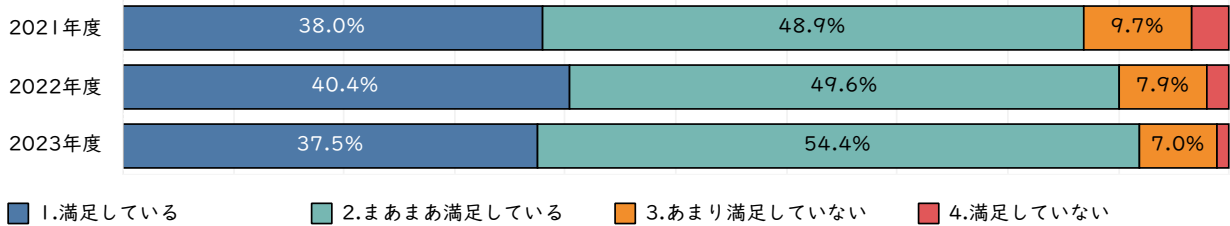
I6: 【身に付いた力】自ら学んでいく力は身に付いたか



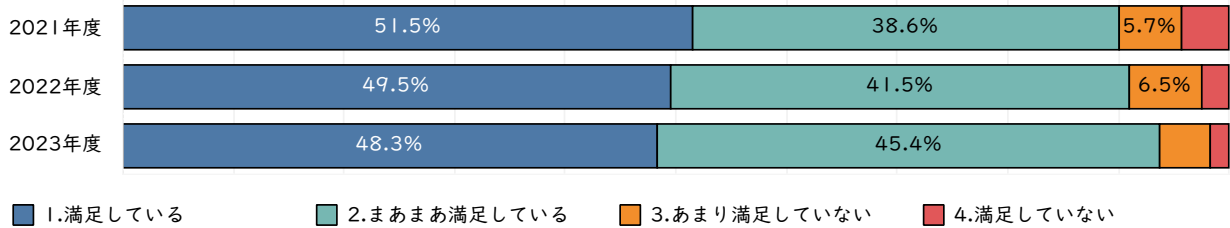
I7: 【満足度】自身の学修成果（結果）の満足度



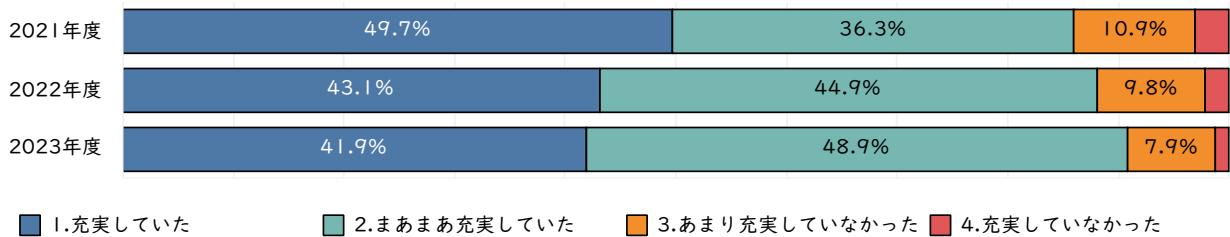
18: 【満足度】 学科・専攻の教育カリキュラムの満足度



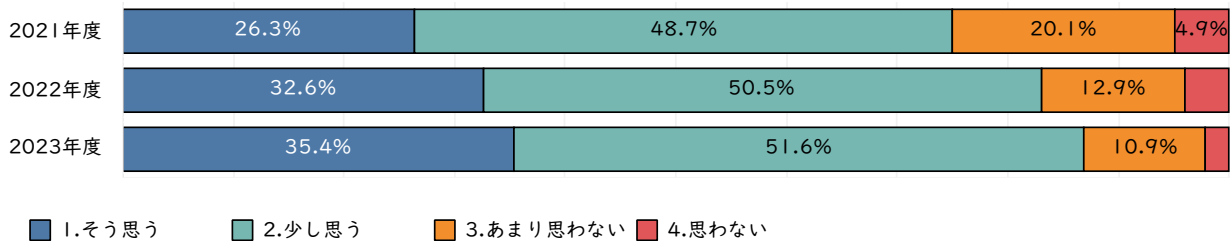
19: 【満足度】 卒業後の進路の満足度



20: 【満足度】 大学生活は充実していたか



21: 【満足度】 社会で活躍できる自信がついたか



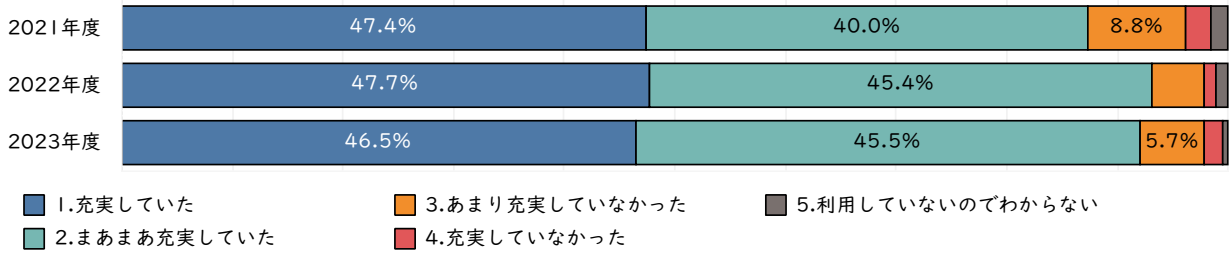
22:【満足度】役に立った学びの支援（複数選択可）

1.学習支援室	2021年度	13.6%			
	2022年度	18.1%			
	2023年度	21.0%			
2.学科教員の個別指導	2021年度	25.7%			
	2022年度	22.3%			
	2023年度	25.6%			
3.指導教授のサポート	2021年度	47.6%			
	2022年度	40.7%			
	2023年度	40.7%			
4.大学院生（上級生）の授業アシスタント	2021年度	14.2%			
	2022年度	10.3%			
	2023年度	13.8%			
5.学生サポートセンター	2021年度	10.3%			
	2022年度	12.9%			
	2023年度	14.9%			
6.図書館等の文献や資料の調べ方の指導や相談	2021年度	25.3%			
	2022年度	26.1%			
	2023年度	24.9%			
7.SILルーム等の語学学習の支援	2021年度	2.3%			
	2022年度	2.8%			
	2023年度	2.3%			
8.コンピュータサポートデスク等のICT関連の支援	2021年度	10.1%			
	2022年度	6.0%			
	2023年度	6.0%			
9.海外研修や留学	2021年度	7.4%			
	2022年度	2.5%			
	2023年度	4.1%			
特になし	2021年度	15.0%			
	2022年度	19.8%			
	2023年度	17.5%			
その他	2021年度	4.1%			
	2022年度	1.3%			
	2023年度	0.6%			

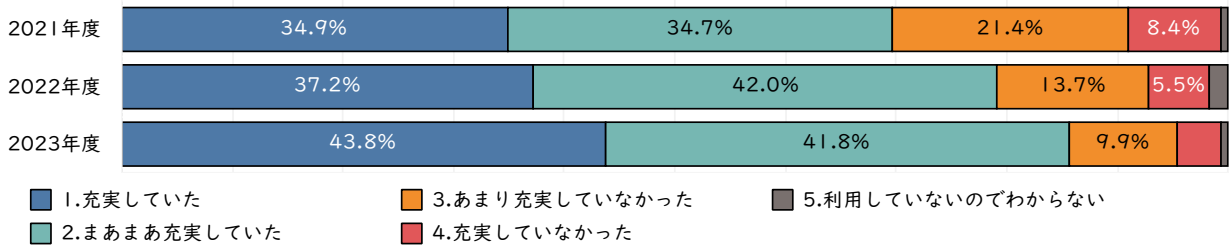
23:【満足度】役に立ったキャリア支援（複数選択可）

1.就職支援ガイダンス	2021年度	37.0%			
	2022年度	39.5%			
	2023年度	43.2%			
2.学内企業説明会	2021年度	28.8%			
	2022年度	30.6%			
	2023年度	33.5%			
3.公務員または資格試験対策講座	2021年度	4.7%			
	2022年度	5.8%			
	2023年度	7.8%			
4.エントリーシート等の書き方相談	2021年度	19.5%			
	2022年度	18.7%			
	2023年度	20.0%			
5.キャリア教育科目	2021年度	6.0%			
	2022年度	6.9%			
	2023年度	7.7%			
6.キャリア支援課の支援	2021年度	30.0%			
	2022年度	29.7%			
	2023年度	25.8%			
7.教員の支援	2021年度	31.4%			
	2022年度	26.0%			
	2023年度	25.5%			
8.学部事務室または学科共通室の支援	2021年度	8.0%			
	2022年度	5.4%			
	2023年度	5.1%			
特になし	2021年度	19.3%			
	2022年度	19.9%			
	2023年度	17.8%			
その他	2021年度	4.7%			
	2022年度	0.5%			
	2023年度	0.5%			

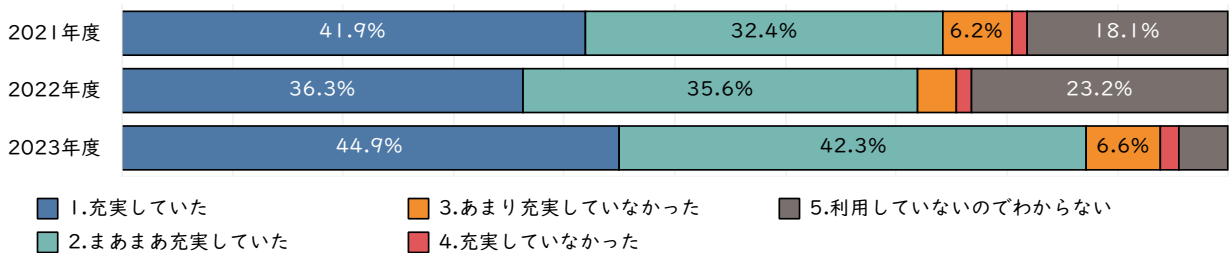
24: 【満足度】 講義室やゼミ室・実験実習室は充実していたか



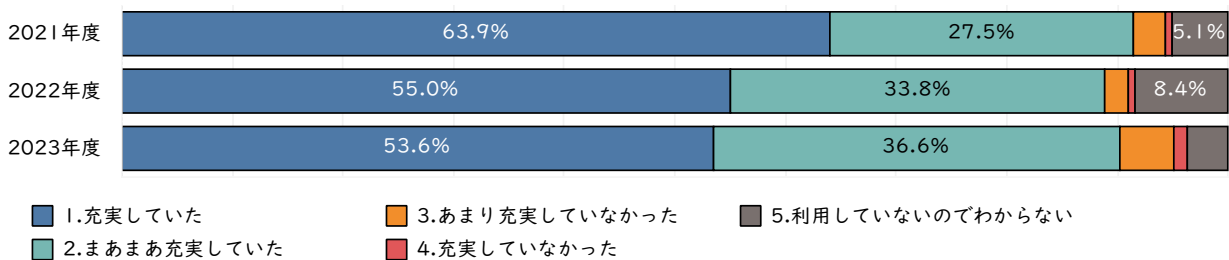
25: 【満足度】 ネット環境（Wi-Fi等）は充実していたか



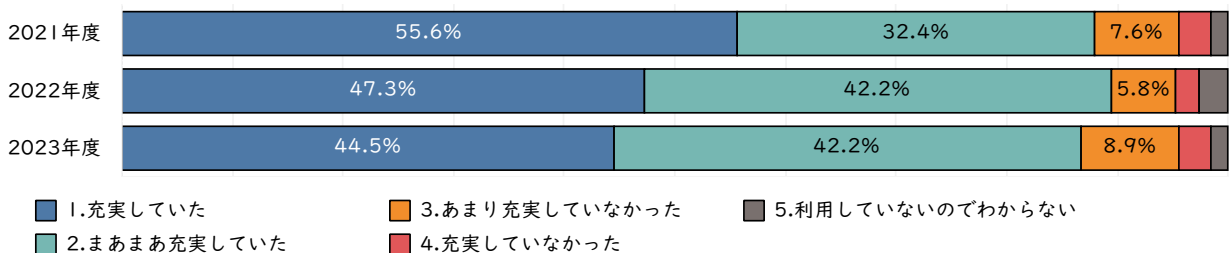
26: 【満足度】 自学自習環境は充実していたか



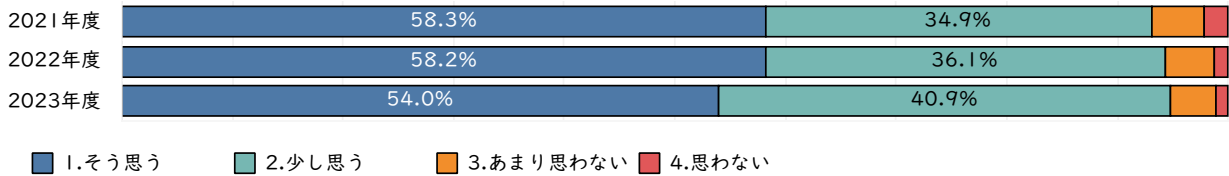
27: 【満足度】 図書館は充実していたか



28: 【満足度】 食堂や売店は充実していたか



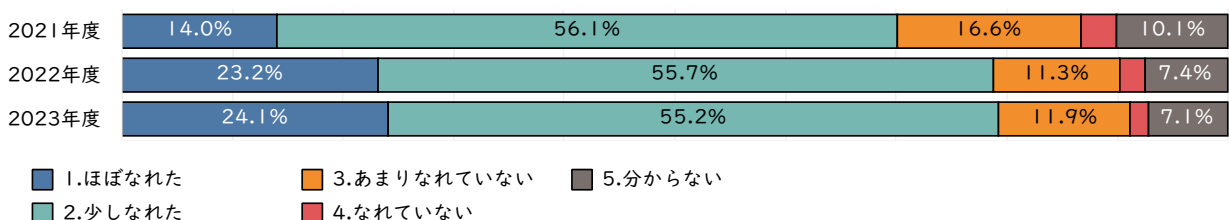
29: 【大学への思い】 入学して良かったと思うか



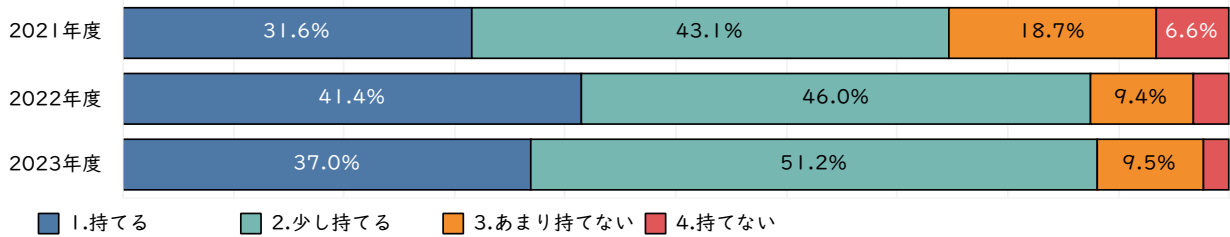
30: 【大学への思い】 入学して良かったと思う理由（複数選択可）

理由	2021年度	2022年度	2023年度
1. 学びたい内容の学部学科だった	55.4%	50.9%	56.2%
2. 幅広い知識や専門的な技術を身に付けることができた	40.4%	39.2%	38.9%
3. 資格、免許の取得に有利	15.2%	13.3%	17.0%
4. 就職に有利	16.8%	18.7%	21.5%
5. 通学しやすかった	16.8%	13.9%	13.0%
6. 充実したクラブやサークル活動ができた	12.5%	12.3%	10.9%
7. 教授陣が充実していた	16.4%	14.7%	11.0%
8. ワンキャンパスの総合大学	18.1%	12.1%	10.9%
9. 友人や教員との人脈が広がった	36.5%	30.2%	25.7%
10. 教育施設や設備が充実していた	19.3%	13.2%	13.0%
その他	3.5%	1.1%	0.7%
特にない	5.3%	6.9%	5.9%

31: 【大学への思い】 建学の精神が示すような人になれたか



32: 【大学への思い】 中部大学の卒業生としての誇りを持てるか



33: 【大学への思い】 後輩や知人に中部大学への入学を勧めたいと思うか

