

2019年度卒業生への調査（2023年度実施）

集計結果

【実施概要】

対 象 2019年度卒業生
 調査手法 Google フォーム
 調査期間 2023年12月28日～2024年1月14日
 実施部署 キャリア支援課

【回答者数】（回答率）

305 / 2,266 名（13.5%）

1. 卒業された学部・学科（専攻）を選択してください。

（名）

工学部	機械工学科	21	応用生物 学部	応用生物化学科	19	
	電気システム工学科	5		環境生物科学科	23	
	電子情報工学科	8		食品栄養科学科 （食品栄養科学専攻）	6	
	都市建設工学科	7		食品栄養科学科 （管理栄養科学専攻）	11	
	建築学科	15		小 計	59	
	情報工学科	12		生命健康科 学部	生命医科学科	6
	応用化学科	12			保健看護学科	18
	ロボット理工学科	11			理学療法学科	4
小 計	91	作業療法学科	5			
経営情報 学部	経営情報学科	5	臨床工学科		5	
	経営総合学科	24	スポーツ保健医療学科		7	
小 計		29	小 計	45		
国際関係 学部	国際関係学科	2	現代教育 学部	幼児教育学科	13	
	国際学科	5		現代教育学科 （児童教育学科）	22	
小 計		7		小 計	35	
人文学部	日本語日文化学科	6		合 計 305		
	英語英米文化学科	4				
	コミュニケーション学科	4				
	心理学科	8				
	歴史地理学科	17				
小 計		39				

2.大学の授業科目や課外活動について、どの程度熱心に取り組みましたか。

[全学教育（一般教養科目）]	15.1% (46)	57.4% (175)	22.6% (69)	4.9% (15)	
[専門科目（実験・実習を除く）]	38.4% (117)	50.2% (153)	8.2% (25)		
[実験・実習]	47.9% (146)	36.7% (112)	8.2% (25)	5.2% (16)	
[卒業論文・卒業研究・専門分野のゼミ]	41.6% (127)	43.6% (133)	12.8% (39)		
[クラブ・サークル活動]	18.7% (57)	16.1% (49)	13.8% (42)	18.0% (55)	33.4% (102)
[資格の取得]	24.3% (74)	20.7% (63)	16.4% (50)	14.8% (45)	23.9% (73)
[アルバイト]	32.1% (98)	40.7% (124)	17.7% (54)	5.2% (16)	
[ボランティア]	7.2% (22)	15.1% (46)	15.4% (47)	23.3% (71)	39.0% (119)
[留学]	6.2% (19)		35.7% (109)		49.8% (152)

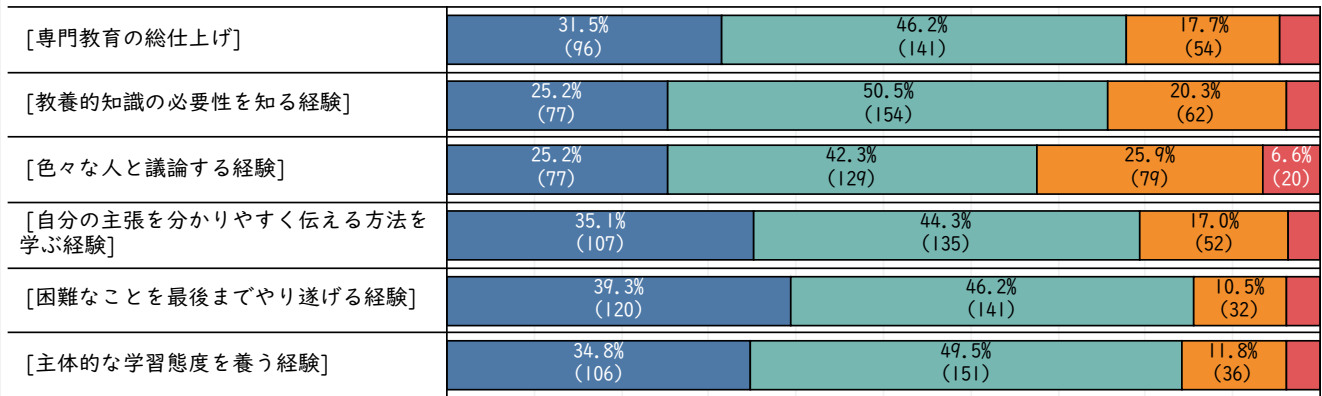
■ 01.熱心
■ 02.やや熱心
■ 03.やや不熱心
■ 04.不熱心
■ 05.取り組まなかった

3. 在学中を振り返って、次の能力や知識はどのくらい身に付いたと思いますか。

[幅広い知識や教養]	21.6% (66)	60.0% (183)	15.4% (47)	
[専門的な知識や技術]	35.1% (107)	51.8% (158)	9.2% (28)	
[コミュニケーション力]	28.5% (87)	48.2% (147)	17.7% (54)	5.6% (17)
[プレゼンテーション力]	19.7% (60)	42.6% (130)	29.2% (89)	8.5% (26)
[ディスカッション力]	14.4% (44)	46.9% (143)	29.2% (89)	9.5% (29)
[調査・情報収集力]	20.3% (62)	54.8% (167)	19.7% (60)	5.2% (16)
[課題設定力]	12.1% (37)	56.4% (172)	24.9% (76)	6.6% (20)
[企画・計画力]	10.5% (32)	43.3% (132)	35.4% (108)	10.8% (33)
[傾聴・受信力]	22.0% (67)	55.7% (170)	15.4% (47)	6.9% (21)
[ICT活用力]	7.9% (24)	32.8% (100)	37.4% (114)	22.0% (67)
[クリティカル思考力]	9.2% (28)	40.7% (124)	38.4% (117)	11.8% (36)
[自己理解力]	17.0% (52)	51.1% (156)	25.2% (77)	6.6% (20)
[異文化や多様性への理解力]	16.4% (50)	39.3% (120)	25.9% (79)	18.4% (56)
[自ら学んでいく力]	25.9% (79)	53.8% (164)	15.4% (47)	4.9% (15)

■ 01.身に付いた
■ 02.やや身に付いた
■ 03.あまり身に付かなかった
■ 04.身に付かなかった

4. 卒業論文・卒業研究の意義について、当てはまるものを選択してください。



■ 01.そう思う ■ 02.ややそう思う ■ 03.あまり思わない ■ 04.全く思わない

5.本学の教育に満足していましたか。



■ 01.満足していた ■ 02.まあまあ満足していた ■ 03.あまり満足しなかった ■ 04.満足していなかった

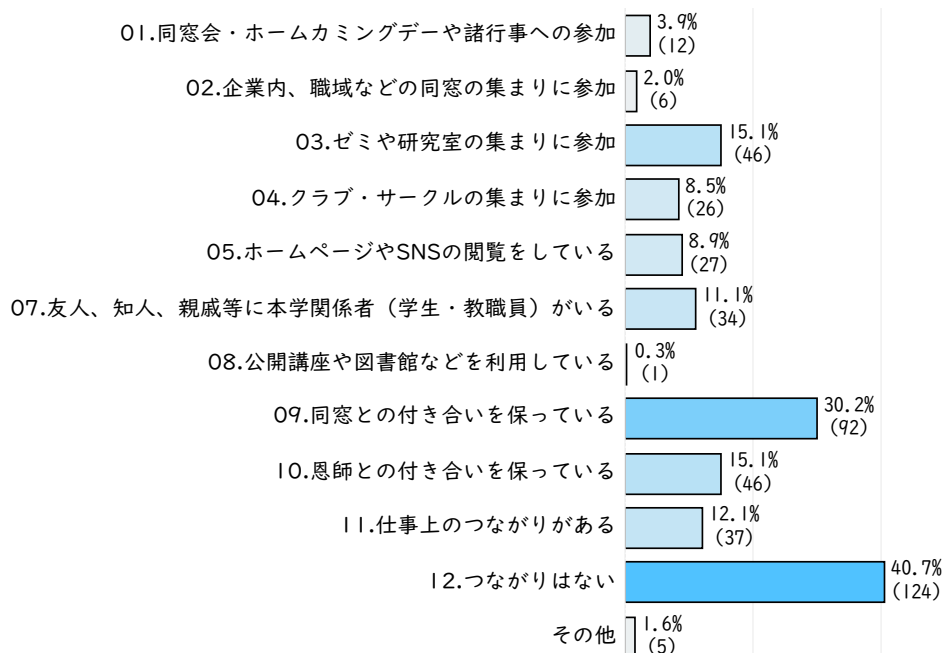
6.ご自身の大学生生活全般に満足していましたか。



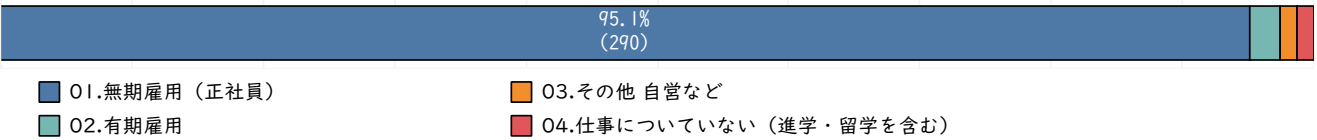
■ 01.満足していた ■ 02.まあまあ満足していた ■ 03.あまり満足していなか.. ■ 04.満足していなかった

7. 卒業後、あなたと本学とのつながりとして、該当するものを選択してください。

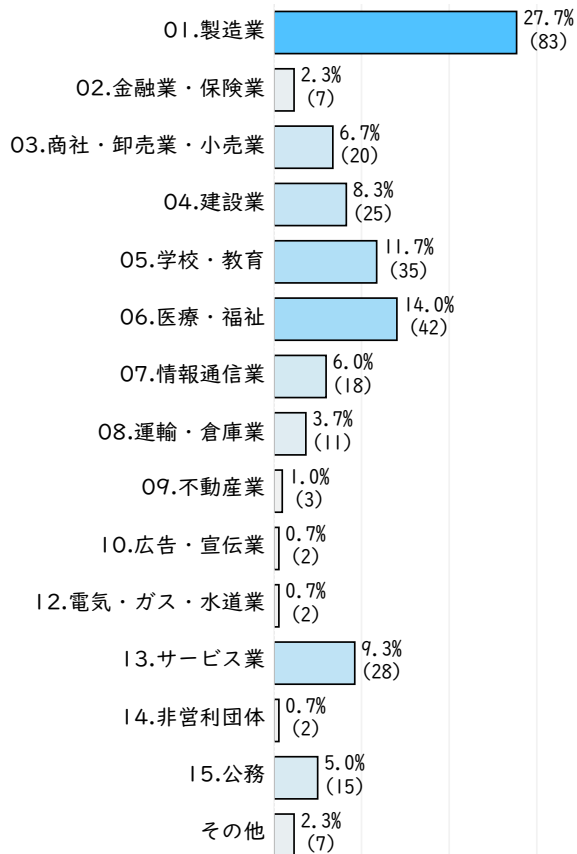
(複数可)



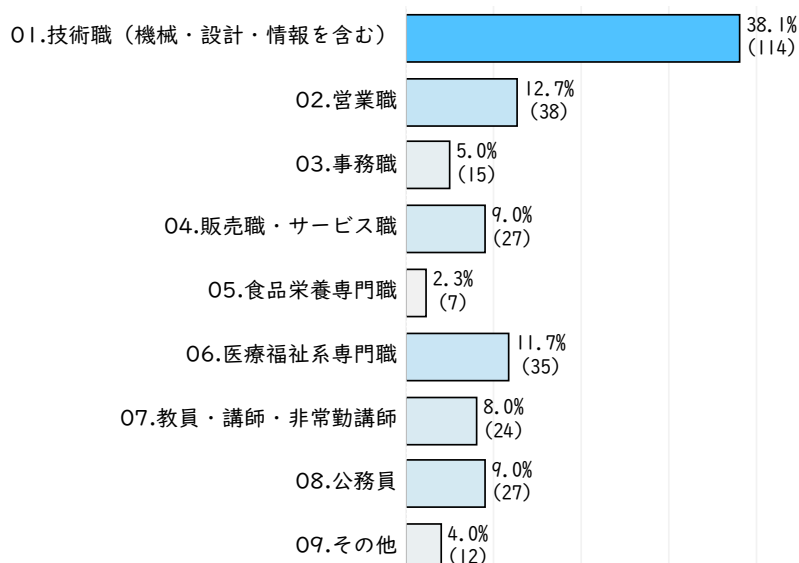
8. 卒業後、初職の就業形態。



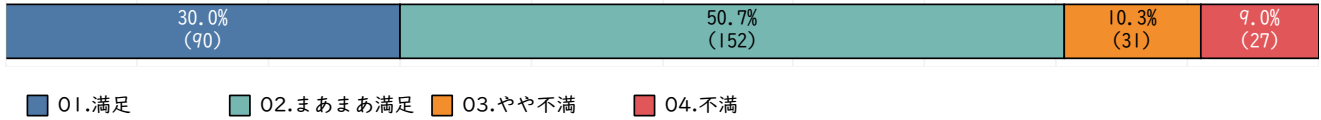
9. 初職の勤務先の業種として該当するものを選択してください。



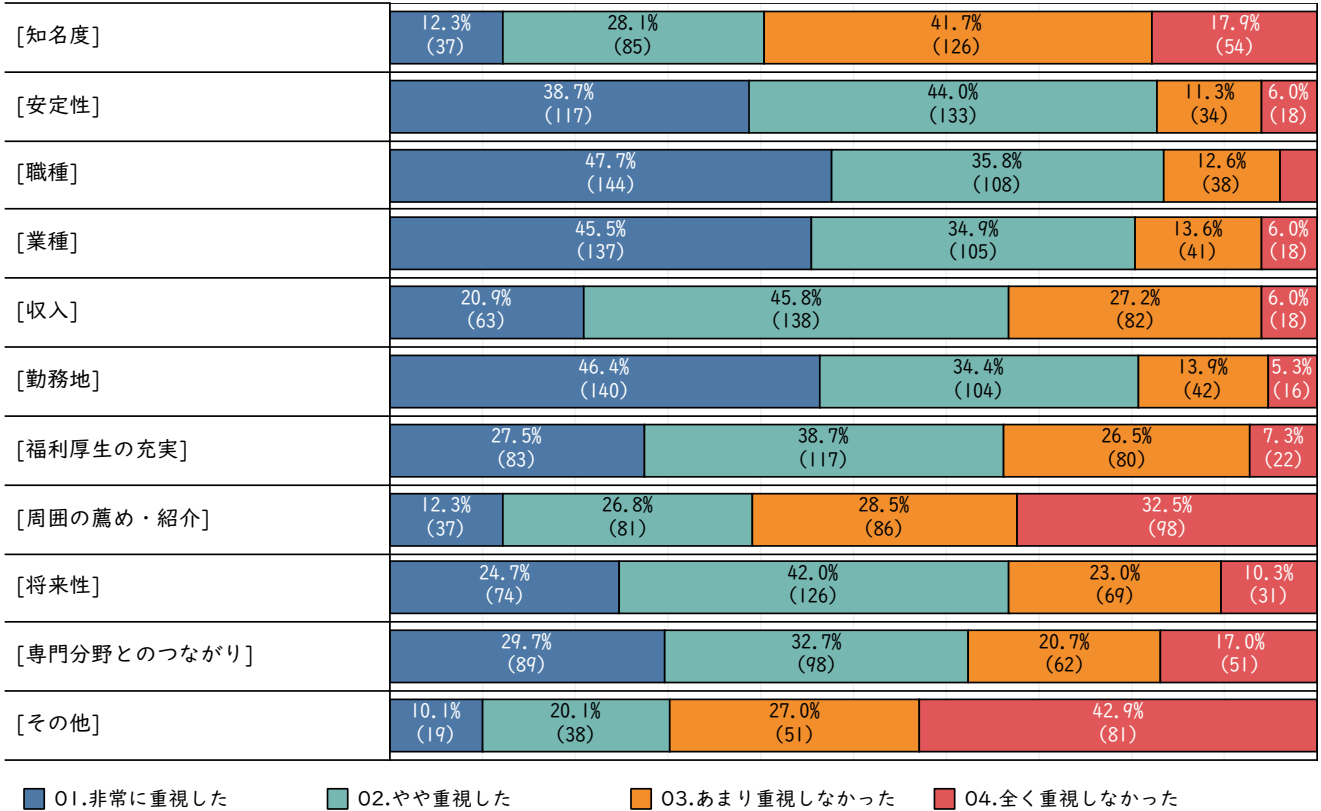
10. 初職の勤務先の職種。



11. 初職の就職先に満足していましたか。



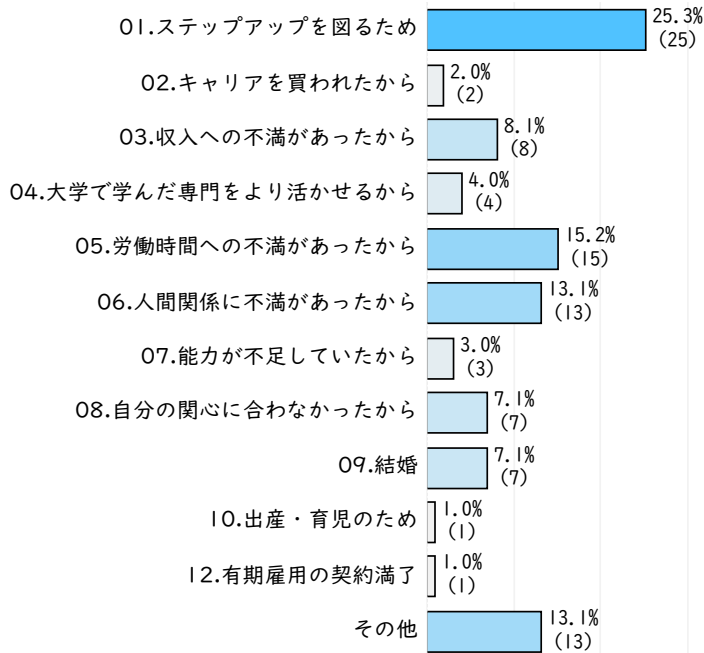
12. 初職の就職先の選択に際し、次の項目をどの程度重視しましたか。



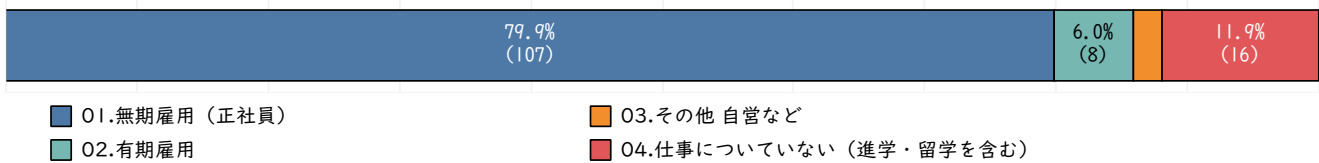
13. 転職・離職の経験がありますか。



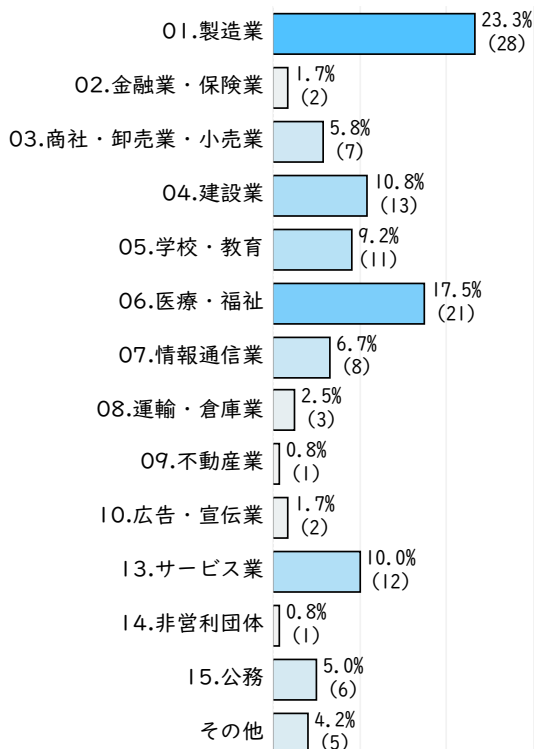
14.初職から転職・離職した最も大きな理由は何ですか。



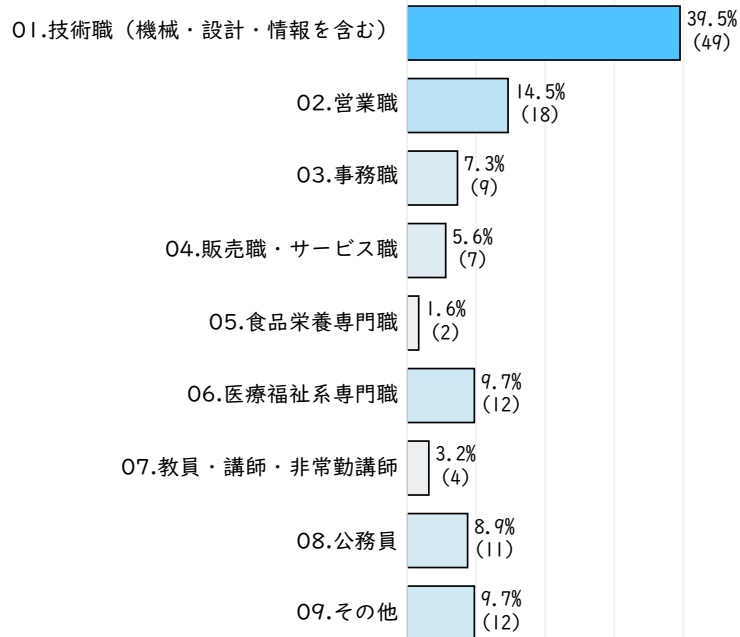
15.現在の就業形態。



16.現在の勤務先の業種。



17.現在の勤務先の職種。

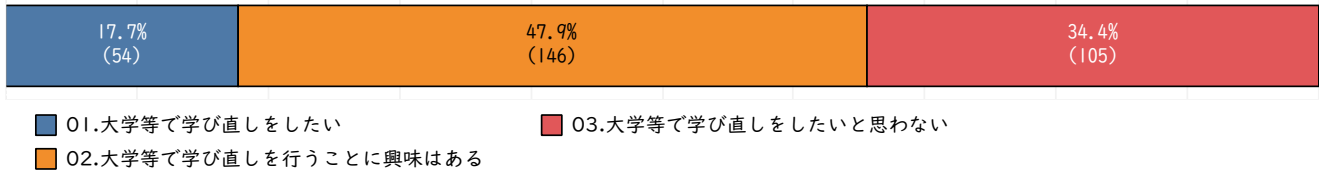


18. 卒業後の経験を踏まえて、次の能力や知識は社会に出てからどのくらい重要だと感じますか。

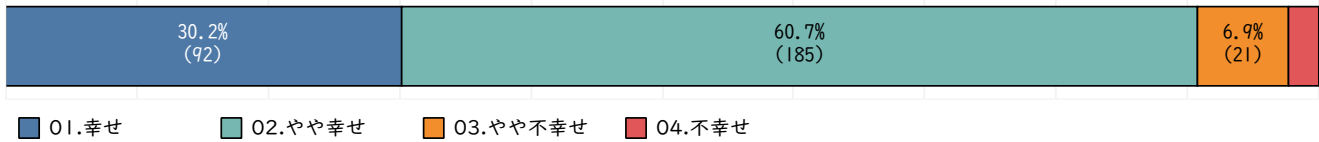
能力/知識	01.重要	02.やや重要	03.あまり重要ではない	04.重要ではない
[幅広い知識や教養]	47.9% (146)	39.3% (120)	10.8% (33)	
[専門的な知識や技術]	40.3% (123)	36.7% (112)	19.7% (60)	
[コミュニケーション力]	83.0% (253)	15.7% (48)		
[プレゼンテーション力]	46.2% (141)	37.7% (115)	13.1% (40)	
[ディスカッション力]	47.9% (146)	39.3% (120)	10.2% (31)	
[調査・情報収集力]	54.8% (167)	36.1% (110)	7.2% (22)	
[課題設定力]	43.6% (133)	41.3% (126)	13.1% (40)	
[企画・計画力]	40.7% (124)	41.3% (126)	12.5% (38)	5.6% (17)
[傾聴・受信力]	55.7% (170)	35.4% (108)	6.9% (21)	
[ICT活用能力]	31.8% (97)	39.3% (120)	21.0% (64)	7.9% (24)
[クリティカル思考力]	30.2% (92)	44.6% (136)	19.7% (60)	5.6% (17)
[自己理解力]	45.2% (138)	40.7% (124)	12.1% (37)	
[異文化や多様性への理解力]	30.8% (94)	35.1% (107)	23.9% (73)	10.2% (31)
[自ら学んでいく力]	66.9% (204)	29.5% (90)		

■ 01.重要 ■ 02.やや重要 ■ 03.あまり重要ではない ■ 04.重要ではない

19.大学等での学び直しについて。



20.自身の全体的な幸福感について。



21.幸福感に対して、中部大学がどのくらい関係しているか。

