

2022～2025 年度
学びに関する調査 卒業時
 ≪ 集計結果 経年 ≫

【実施概要】

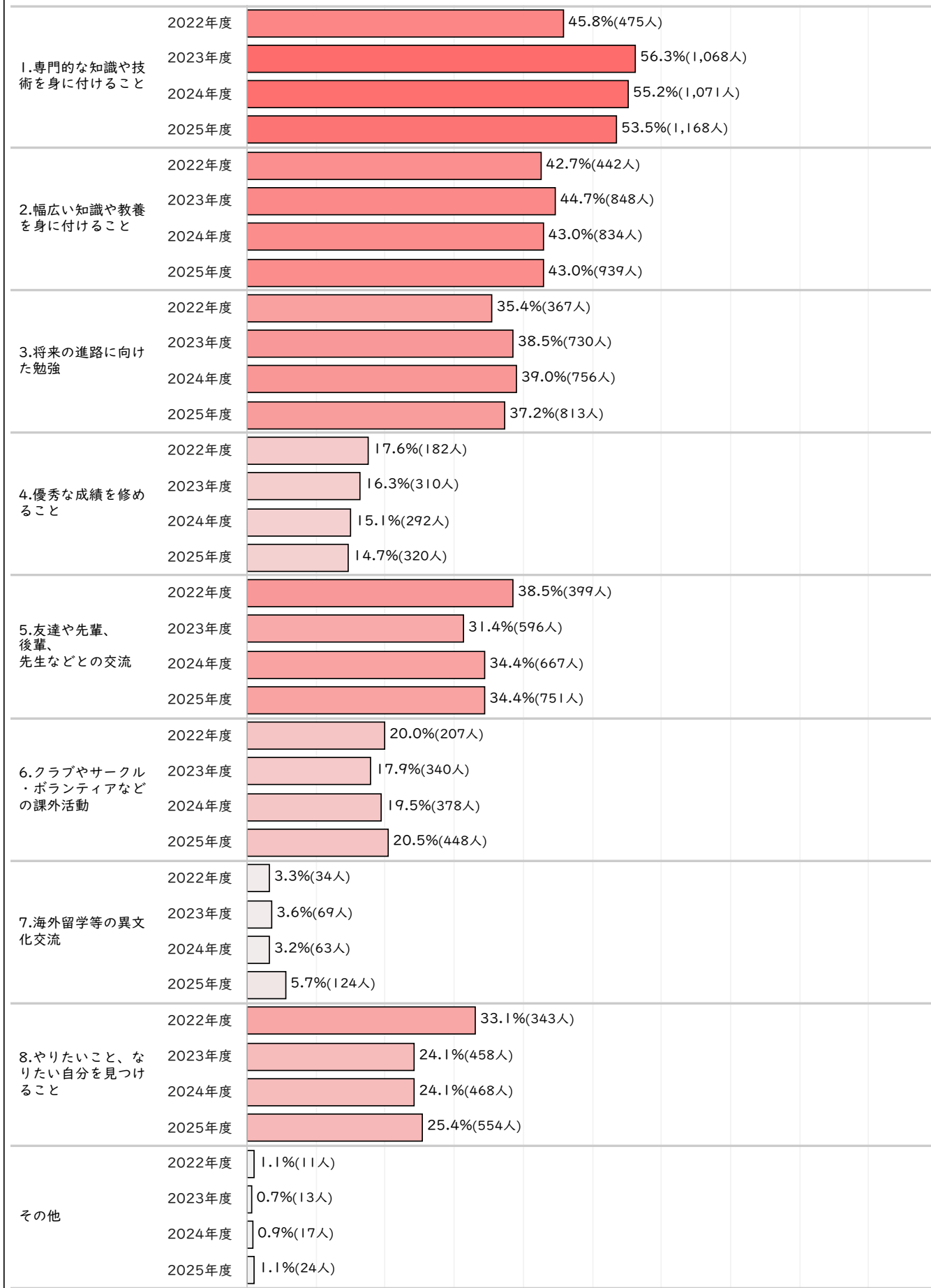
対 象 学部卒業生
 調査方法 Google Forms
 調査期間 2022年度 2023年3月1日～3月26日
 2023年度 2024年3月1日～3月24日
 2024年度 2025年3月3日～3月23日
 2025年度 2026年3月2日～3月22日

設 問 数 35問

【回答者数】（回答率）

	2022年度			2023年度			2024年度			2025年度		
	対象者数	回答者数	回答率	対象者数	回答者数	回答率	対象者数	回答者数	回答率	対象者数	回答者数	回答率
工学部	735	296	40.3%	797	698	87.6%	783	635	81.1%	776	735	94.7%
経営情報学部	287	168	58.5%	270	231	85.6%	277	232	83.8%	286	249	87.1%
国際関係学部	116	100	86.2%	128	98	76.6%	105	35	33.3%	133	112	84.2%
人文学部	361	263	72.9%	359	285	79.4%	349	293	84.0%	407	309	75.9%
応用生物学部	323	69	21.4%	311	202	65.0%	304	269	88.5%	335	285	85.1%
生命健康科学部	331	115	34.7%	337	249	73.9%	354	332	93.8%	359	336	93.6%
現代教育学部	146	25	17.1%	157	134	85.4%	150	144	96.0%	171	158	92.4%
合計	2,299	1,036	45.1%	2,359	1,897	80.4%	2,322	1,940	83.5%	2,467	2,184	88.5%

1: 【力を入れたこと】在学中、何に力を入れましたか。(複数選択可)

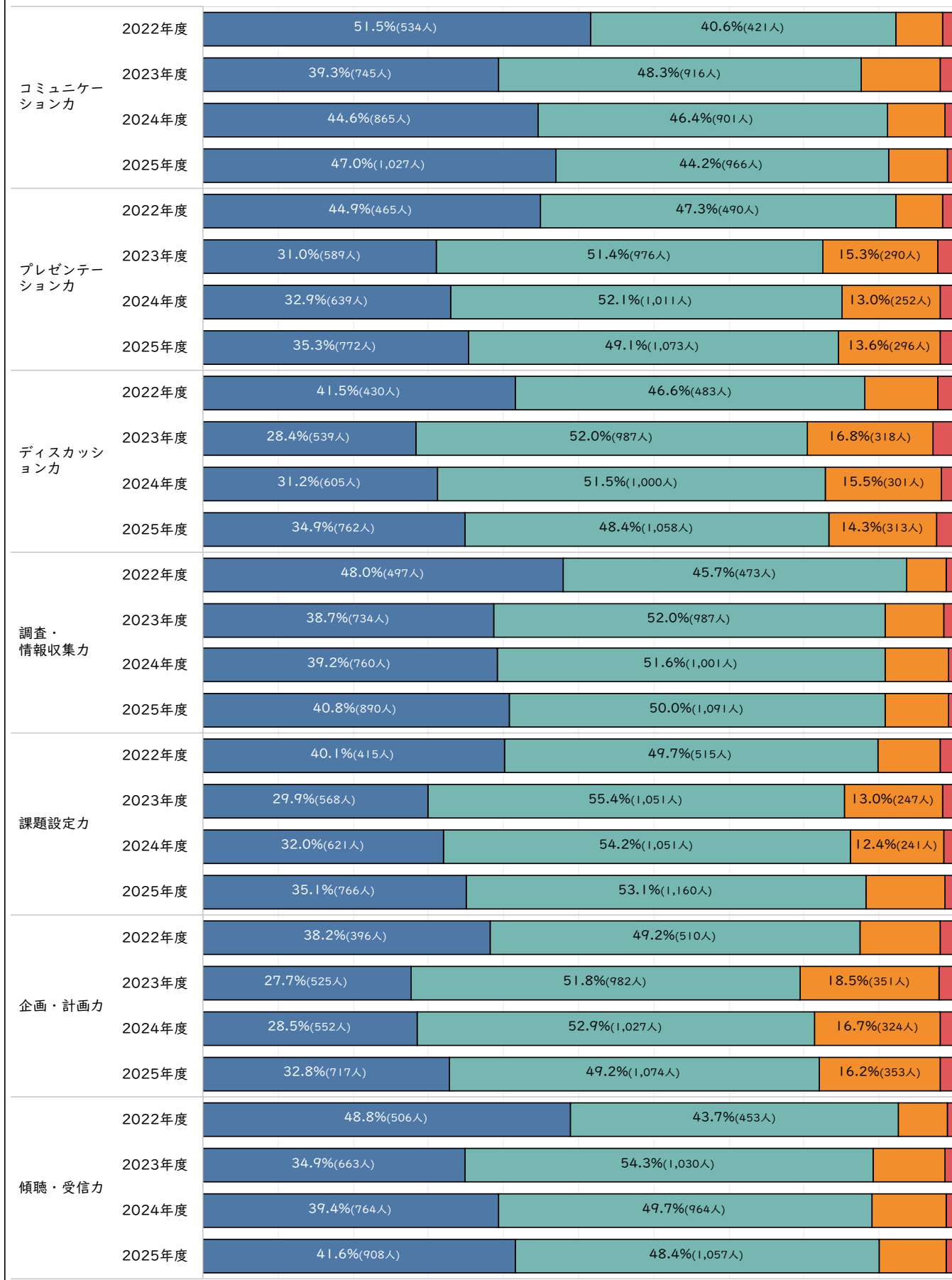


2: 【力を入れたこと】 学生生活で大切だと思ったことは何ですか。（複数選択可）

1. 勉学や研究に励むこと	2022年度	49.3%(511人)						
	2023年度	54.5%(1,034人)						
	2024年度	52.8%(1,024人)						
	2025年度	54.4%(1,188人)						
2. 友人等との出会いや交流	2022年度	64.5%(668人)						
	2023年度	62.4%(1,184人)						
	2024年度	64.4%(1,250人)						
	2025年度	64.6%(1,411人)						
3. 経験を豊富にして見聞を広めること	2022年度	45.8%(475人)						
	2023年度	44.2%(838人)						
	2024年度	43.0%(835人)						
	2025年度	43.0%(939人)						
4. 将来の進路を見いだすこと	2022年度	35.3%(366人)						
	2023年度	37.5%(711人)						
	2024年度	32.9%(638人)						
	2025年度	33.2%(725人)						
5. 真面目に授業に出席すること	2022年度	23.5%(243人)						
	2023年度	22.7%(431人)						
	2024年度	20.1%(390人)						
	2025年度	22.3%(487人)						
6. 自由な時間を楽しむこと	2022年度	49.1%(509人)						
	2023年度	41.3%(784人)						
	2024年度	40.9%(794人)						
	2025年度	42.2%(922人)						
その他	2022年度	0.9%(9人)						
	2023年度	0.4%(7人)						
	2024年度	0.6%(12人)						
	2025年度	0.3%(7人)						

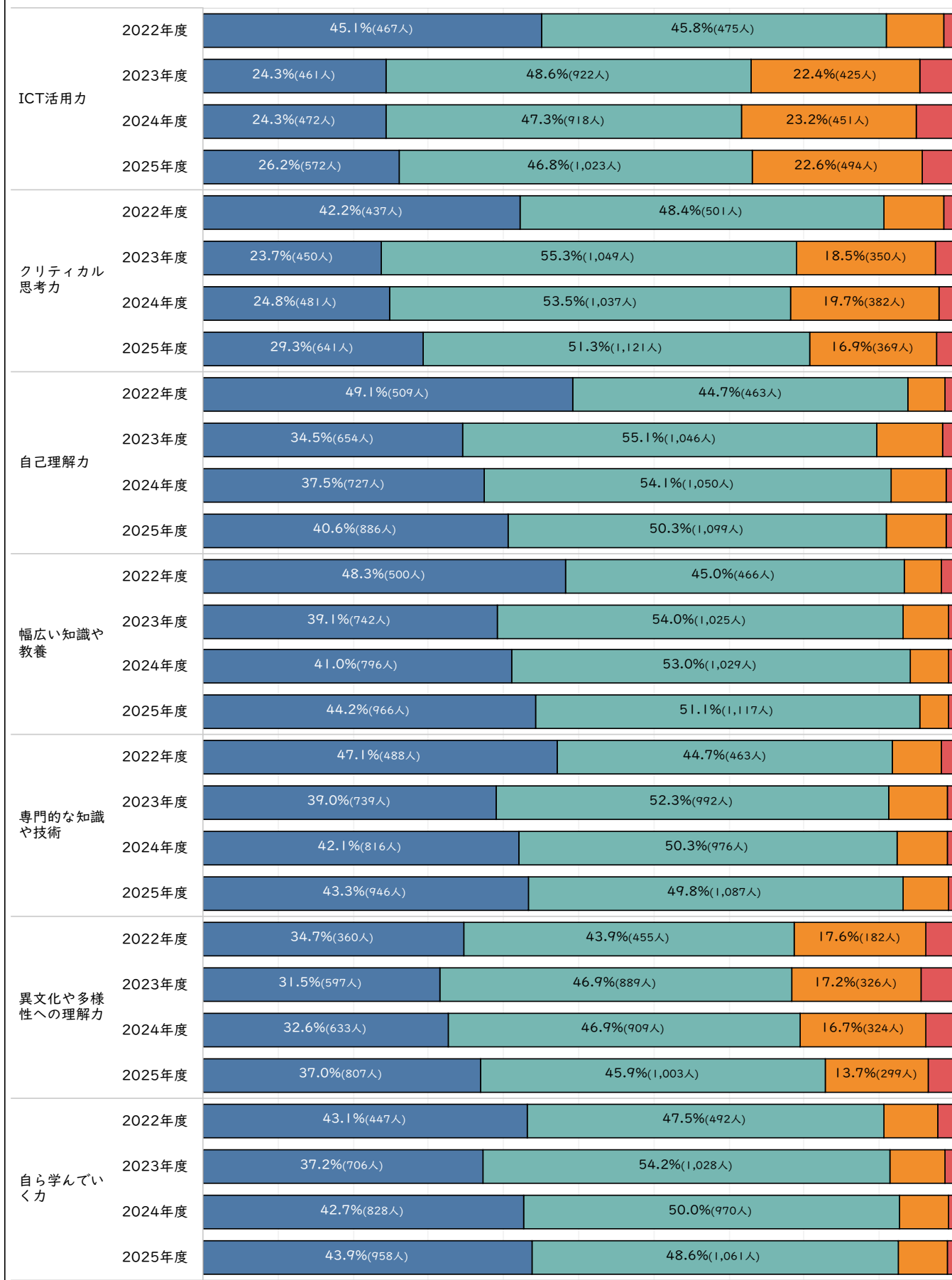
3: 【身に付いた力】 次の能力や知識はどのくらい身に付きましたか。

■ 1.身に付いた ■ 2.やや身に付いた ■ 3.あまり身に付かなかった ■ 4.身に付かなかった



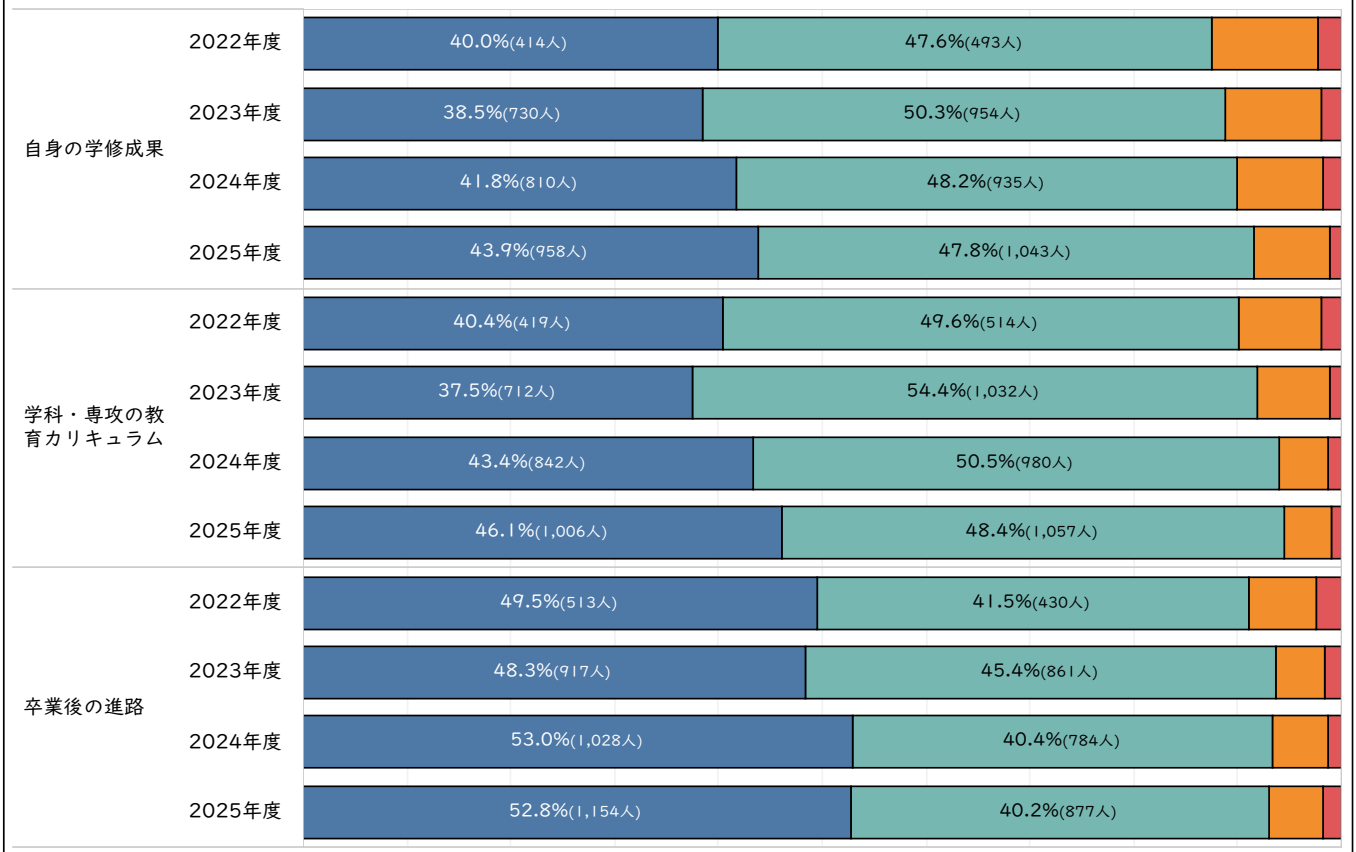
3: 【身に付いた力】 次の能力や知識はどのくらい身に付きましたか。

■ 1.身に付いた ■ 2.やや身に付いた ■ 3.あまり身に付かなかった ■ 4.身に付かなかった



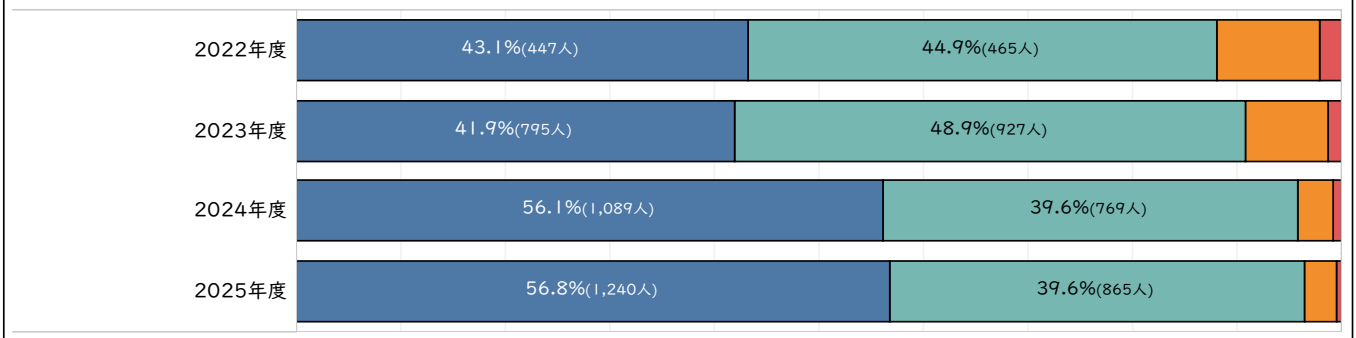
4: 【満足度】 次の項目の満足度をお答えください。

■ 1.満足している ■ 2.まあまあ満足している ■ 3.あまり満足していない ■ 4.満足していない



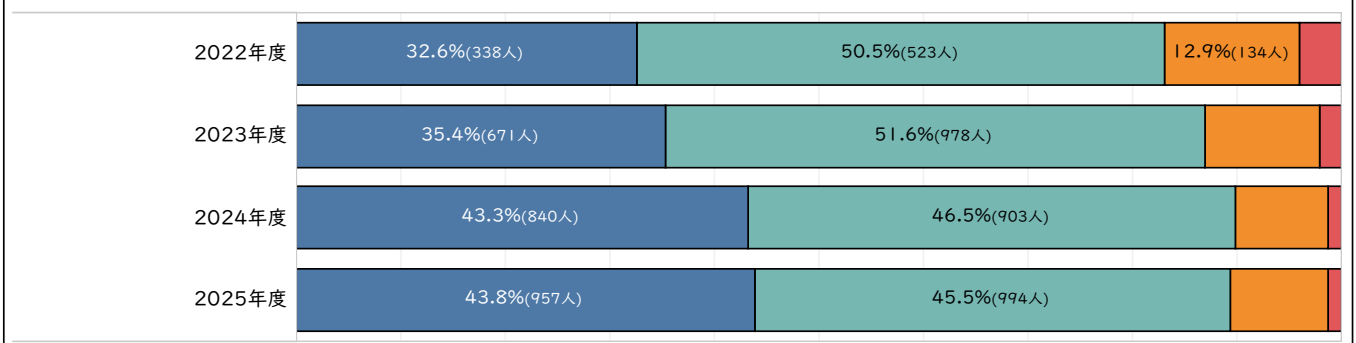
5: 【満足度】 大学生活は充実していましたか。

■ 1.充実していた ■ 2.まあまあ充実していた ■ 3.あまり充実していなかった ■ 4.充実していなかった

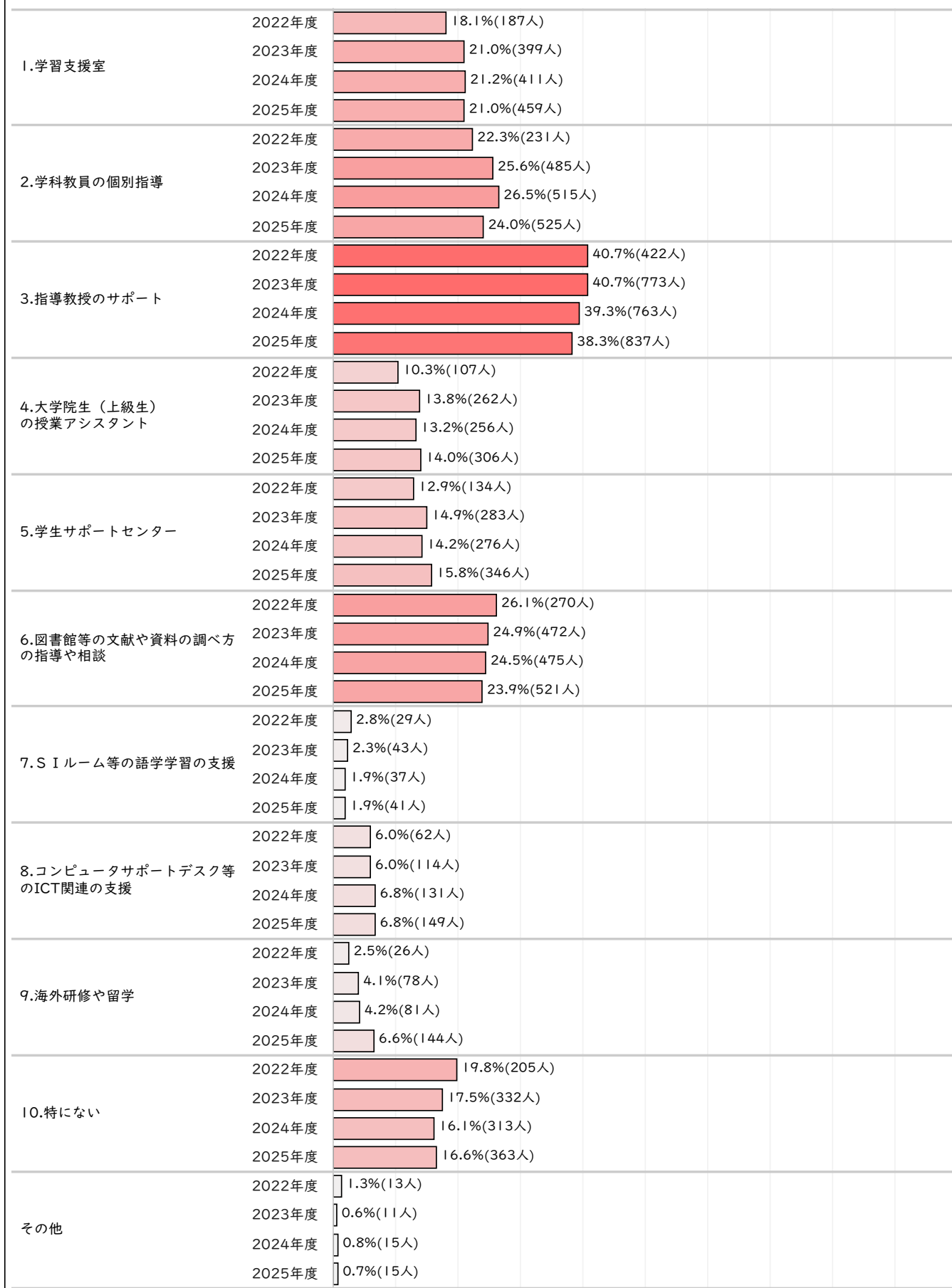


6: 【満足度】 これから社会で活躍できる自身がついたと思いますか。

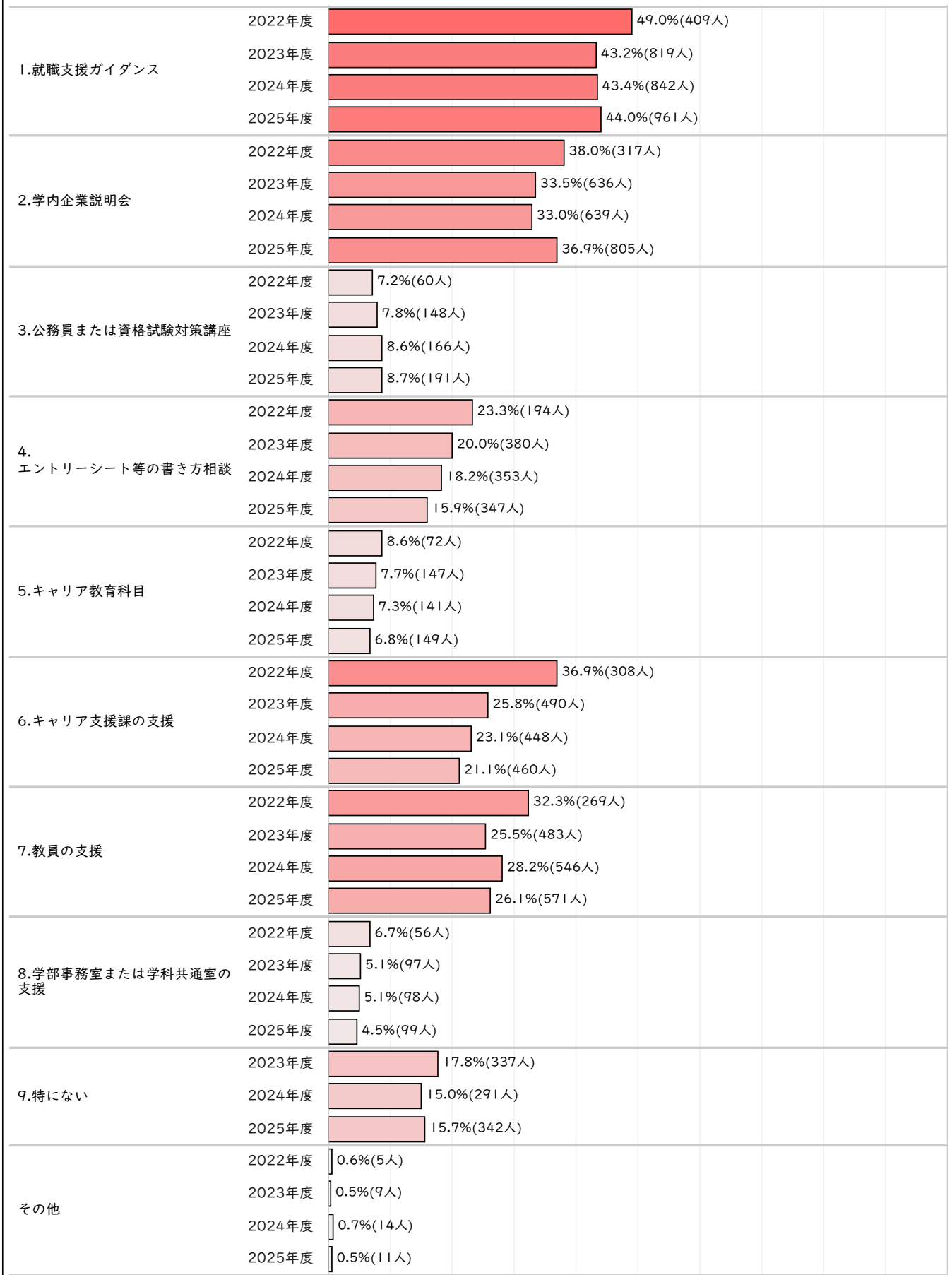
■ 1.そう思う ■ 2.少し思う ■ 3.あまり思わない ■ 4.思わない



7: 【満足度】役に立ったと思う大学での学びに関する支援を選んでください。
(複数選択可)

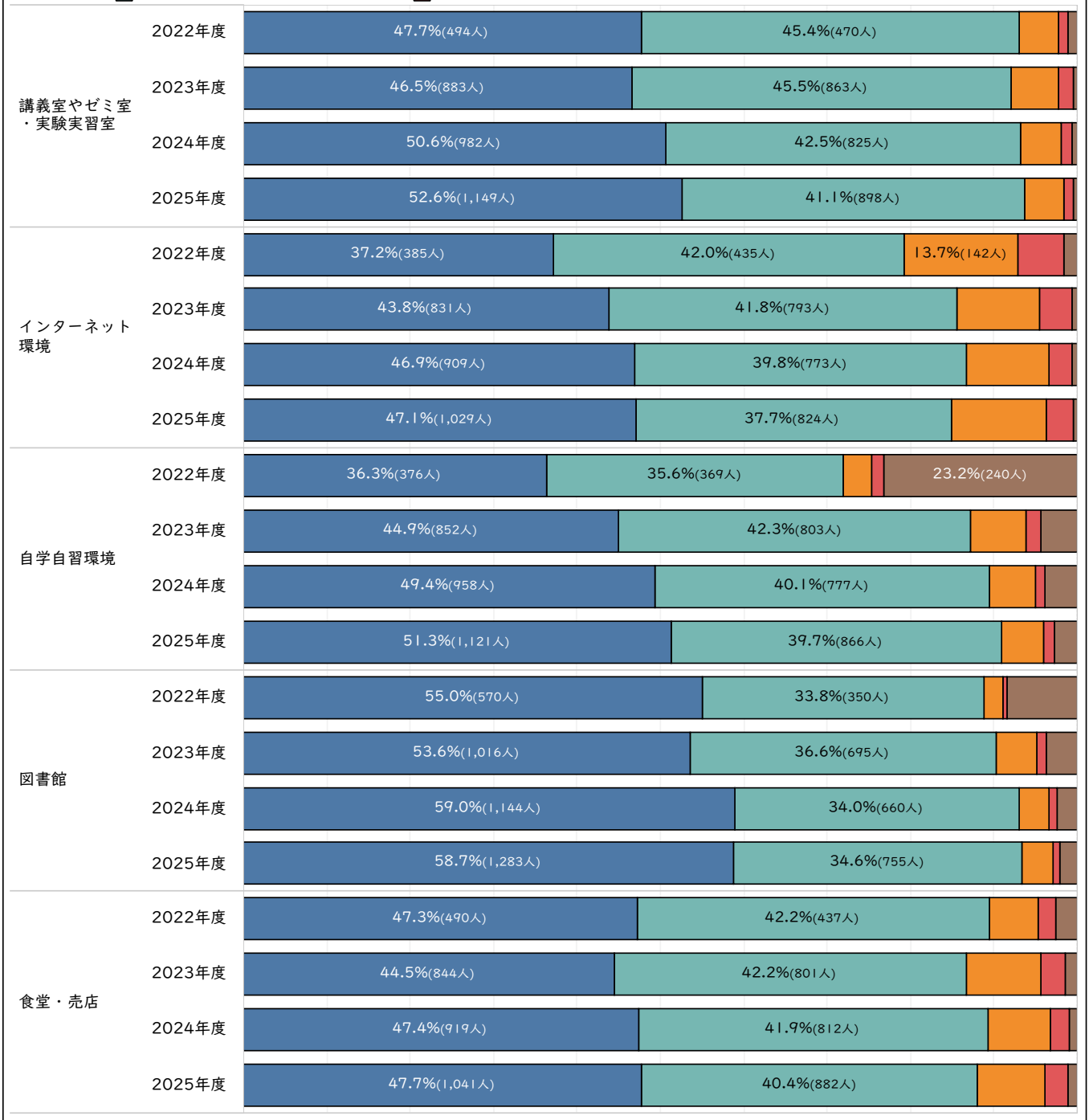


8:【満足度】進路を決定するまでに役に立ったと思う、大学のキャリアに関する支援を選んでください。（複数選択可）




9: 【満足度】 次の施設・設備等は充実していましたか。

■ 1.充実していた ■ 3.あまり充実していなかった ■ 5.利用していないのでわからない
■ 2.まあまあ充実していた ■ 4.充実していなかった



10: 【大学への思い】 中部大学に入学して良かったと思いますか。

■ 1.そう思う ■ 2.少し思う ■ 3.あまり思わない ■ 4.思わない

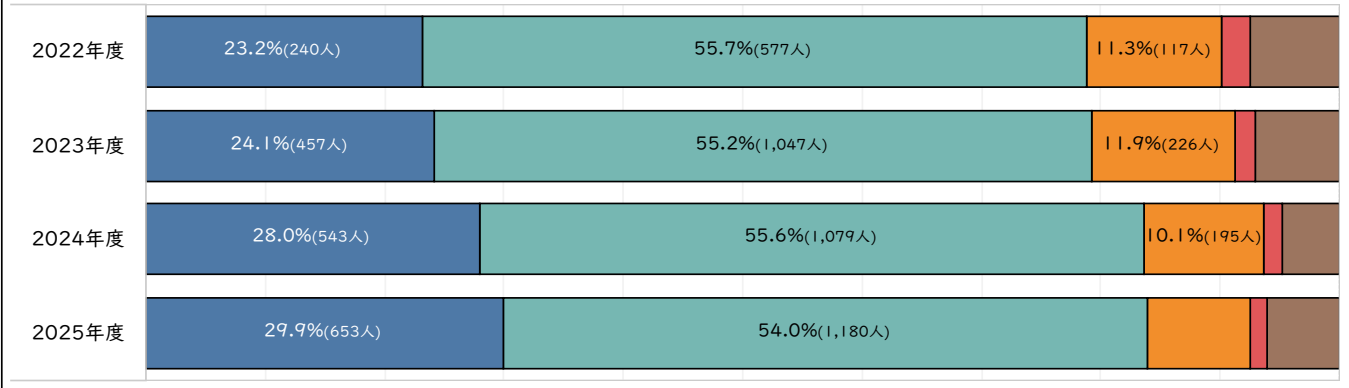


11:【大学への思い】中部大学に入学して良かったと思う理由として、当てはまるものを選んでください。(複数選択可)

1.学びたい内容の学部学科だった	2022年度	54.4%(527人)							
	2023年度	56.2%(1,067人)							
	2024年度	58.7%(1,139人)							
	2025年度	56.0%(1,223人)							
2.幅広い知識や専門的な技術を身に付けることができた	2022年度	41.9%(406人)							
	2023年度	38.9%(737人)							
	2024年度	41.7%(808人)							
	2025年度	40.4%(883人)							
3.資格、免許の取得に有利	2022年度	14.3%(138人)							
	2023年度	17.0%(322人)							
	2024年度	19.7%(382人)							
	2025年度	16.7%(365人)							
4.就職に有利	2022年度	20.0%(194人)							
	2023年度	21.5%(408人)							
	2024年度	24.1%(468人)							
	2025年度	23.0%(503人)							
5.通学しやすかった	2022年度	14.9%(144人)							
	2023年度	13.0%(247人)							
	2024年度	14.6%(283人)							
	2025年度	13.3%(291人)							
6.充実したクラブやサークル活動ができた	2022年度	13.1%(127人)							
	2023年度	10.9%(206人)							
	2024年度	11.8%(228人)							
	2025年度	12.7%(277人)							
7.教授陣が充実していた	2022年度	15.7%(152人)							
	2023年度	11.0%(209人)							
	2024年度	11.0%(213人)							
	2025年度	9.9%(216人)							
8.ワンキャンパスの総合大学	2022年度	12.9%(125人)							
	2023年度	10.9%(207人)							
	2024年度	12.3%(238人)							
	2025年度	12.3%(268人)							
9.友人や教員との人脈が広がった	2022年度	32.3%(313人)							
	2023年度	25.7%(487人)							
	2024年度	28.2%(547人)							
	2025年度	29.3%(639人)							
10.教育施設や設備が充実していた	2022年度	14.2%(137人)							
	2023年度	13.0%(246人)							
	2024年度	13.6%(263人)							
	2025年度	13.0%(283人)							
11.特にない	2023年度	5.9%(112人)							
	2024年度	3.9%(75人)							
	2025年度	4.3%(93人)							
その他	2022年度	1.1%(11人)							
	2023年度	0.7%(13人)							
	2024年度	0.4%(8人)							
	2025年度	0.8%(17人)							

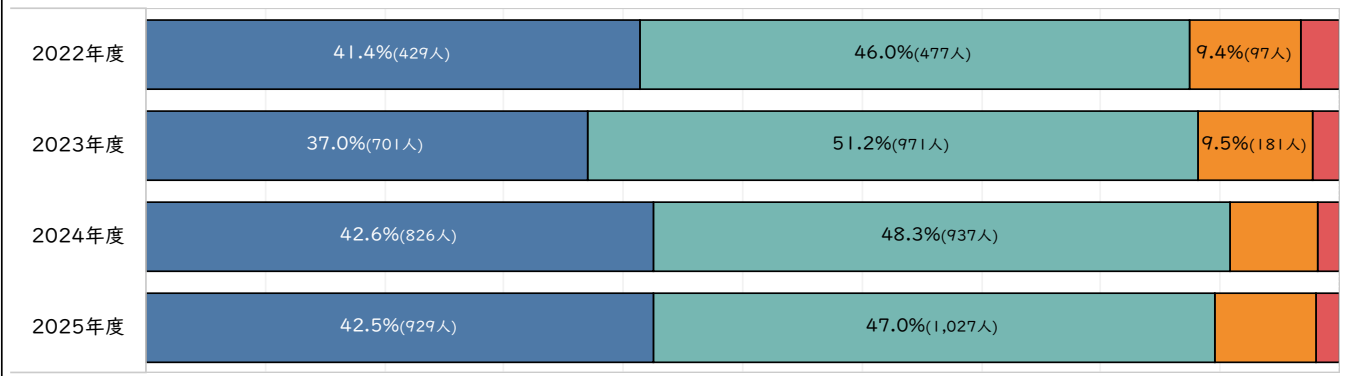
12: 【大学への思い】 中部大学の建学の精神（創立者が定めた大学設立時の目的）
「不言実行、あてになる人間」が示すような人にどのくらいなれたと思いますか。

■ 1.ほぼなれた ■ 2.少しなれた ■ 3.あまりなれていない ■ 4.なれていない ■ 5.分からない



13: 【大学への思い】 中部大学の卒業生としての誇りを持てますか。

■ 1.持てる ■ 2.少し持てる ■ 3.あまり持てない ■ 4.持てない



14: 【大学への思い】 後輩や知人に中部大学への入学を勧めたいと思いますか。

■ 1.そう思う ■ 2.少し思う ■ 3.あまり思わない ■ 4.思わない

