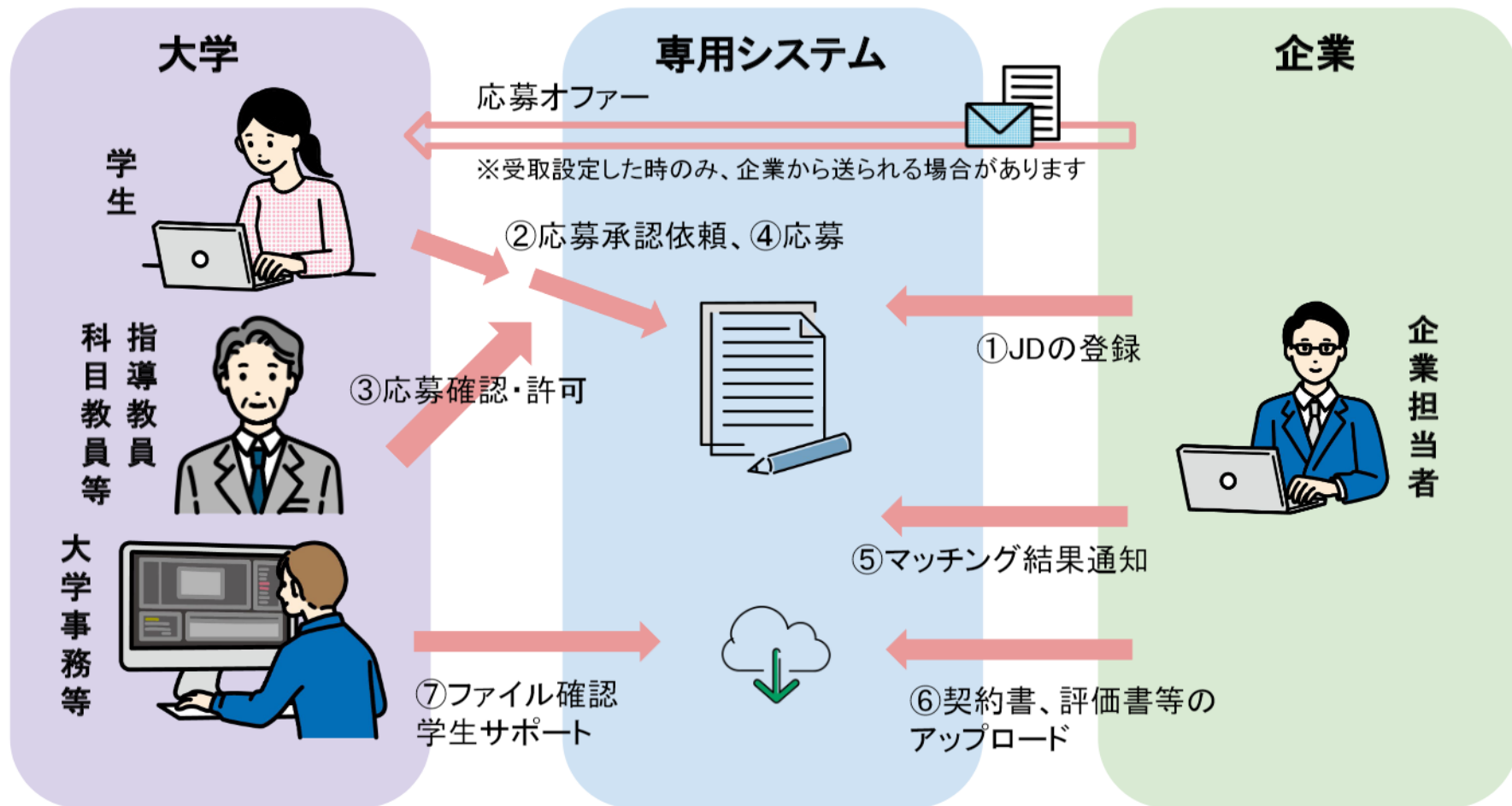


ジョブ型研究インターンシップ専用システムの概要

*For English, please refer P.12



ジョブ型研究インターンシップ(直接雇用型)のマッチングは、専用システムにて行われます。
本システムは協議会参画団体に所属する方のみ登録可能となっており、マッチングについてのやり取りをシステム上にて行うことが可能です。

専用システムへのアクセス・アカウント登録

URL・ログイン画面

以下のURLよりジョブ型研究インターンシップ専用システムへアクセスをお願いします。

<https://2022ss-lgbr.coopj-intern.com/login>

※協議会参加組織以外へのURLの公開はお控えください。

※URLは次年度より変更を予定しておりますが、システム自体は同一のものとなりこちらのURLについては2023年度においても問題なくご利用いただけます。

ジョブ型研究インターンシップ推進協議会

[ホーム](#) > ログイン

ログイン

メールアドレス

パスワード

ログイン

[新規登録の方はこちら >](#)
[パスワードを忘れた方はこちら >](#)

画面中央部、右下の「**新規登録の方はこちら**」より、ご自身の所属する研究科(または大学事務より案内された組織名)をご選択ください。

専用システムへのアクセス・アカウント登録

新規登録画面

新規会員の登録ページにて「大学院名」、「部局・研究科名」、および「メールアドレス」を入力して【**無料登録する**】をクリック

※下図は2枚に分かれていますが、同一ページです

新規会員の登録

[既に登録されている方はこちら >](#)

所属している大学名を選択してください。
※選択後の変更はできませんのでご注意ください。

大学院名

選択してください

部局・研究科名

選択してください

※所属している大学院名が選択にない場合は、本プログラムはご利用いただけません。お手数ですが下記よりお問い合わせください。

[お問い合わせ](#)

メールアドレスで登録

ご入力いただいたメールアドレスに、ご登録ページURLを記載したメールをお送りします。

アカリク(@acaric.co.jp)からのメールが受信できるようご設定をお願いします。

メールアドレス

無料登録する

専用システムへのアクセス・アカウント登録

新規登録画面

「この内容で登録しても宜しいですか？」の確認で
間違いがなければ【はい】をクリック

ご入力いただいたメールアドレスに、ご登録ページURLを記載したメールをお送りします。

この内容で登録しても宜しいですか？

キャンセル

はい

無料登録する

専用システムへのアクセス・アカウント登録

メールアドレスの認証

登録アドレスにシステムより「(★重要)新規会員登録」というメールが送信される。メール本文より【登録作業を継続する】をクリック

注意事項

- システムから自動通知される**メールが届かない場合**は迷惑メールフォルダや設定を確認ください。
- メール記載の「登録作業を継続する」ボタンの**有効期限は30分**です。
 - 登録が正常に完了できない場合、以下をお試しください。

ジョブ型研究インターンシップ推進協議会

認証用メールアドレスの確認

ご登録ありがとうございます。ジョブ型研究インターンシップ推進協議会事務局です。

本メールは、ジョブ型研究インターンシップ推進協議会にご登録いただいたメールアドレスが、ご本人様のものであるかどうか確認するためにお送りしております。下記、ボタンをクリックしてお申し込みを完了させてください。

登録作業を継続する

ボタンの有効期限は30分となっています。忘れずにご登録をお願いいたします。

【認証が失敗する場合の対処】

1. HTMLメール表示がOFFになっていないか確認する
2. 左の「登録作業を継続する」を右クリックしてURLをコピーしてブラウザで開く
3. 1、2で正常に動作しない場合は事務局にお問い合わせください。

専用システムへのアクセス・アカウント登録

ログインパスワードの設定

パスワード設定ページにてパスワードを設定して【登録する】をクリック

パスワードには英字大文字、小文字、数字を1文字以上含み、英数記号10文字以上で設定します。

パスワード設定

■ 設定するパスワードを入力してください。

パスワード

パスワード（確認用再入力）


※必ず英字大文字、小文字、数字を1文字以上含んで、英数記号10文字以上で入力してください。

登録する

専用システムへのアクセス・アカウント登録

ログインパスワードの設定

「この内容で登録しても宜しいですか？」の確認で間違いがなければ【はい】をクリック



The image shows a screenshot of a web application interface. At the top, the title "パスワード設定" (Password Setting) is displayed. Below it, there is a message: "設定するパスワードを入力してください。" (Please enter the password you want to set). A label "パスワード" (Password) is partially visible. A modal dialog box is overlaid on the screen, containing the question "この内容で登録しても宜しいですか？" (Is it okay to register with this content?). The dialog has two buttons: "キャンセル" (Cancel) and "はい" (Yes). The "はい" button is highlighted with a red border. At the bottom of the background page, there is a "登録する" (Register) button.

専用システムへのアクセス・アカウント登録

プロフィールの必須項目の記入

「登録時必須項目を入力」のページに記入した後に【アカウントを登録する】をクリック（**記入情報は後から更新できます**）

注意事項

アカウント作成時点でのプロフィール登録では全て記入する必要はありません

【登録時の必須情報】

所属大学院 / 研究科 / 専攻 / 就学状況 / 学年 / 学籍番号 / 姓 / 名 /
セイ(フリガナ) / メイ(フリガナ) / 研究分野 / 語学レベル(日本語) /
これまでの経験から得たスキルセット(※自由記述)

- 自由記述部分を事前に準備していない場合は、登録時点では仮記入でも構いません。
- 「応募オファー」(※後述)の受取を拒否していない場合、アカウント登録完了時点で企業担当からは確認可能となるため、**仮入力する場合は不正確な情報登録や公序良俗に反しないような記述を心がけてください。**
- **所属大学により、応募オファーを活用しない方針**の場合があります。その場合、ページ一番下「**企業からのスカウトを受け取らない**」をチェックしてください。
- 「ジョブ型研究インターンシップ参加意気込み」は2024年1月15日以降に登録時入力から応募時入力項目として変更となります。

専用システムへのアクセス・アカウント登録

プロフィールの必須項目の記入

(前ページの続き)

アカウントを登録するボタンはページ途中と一番下の2か所にあります。アカウント作成だけならばページ途中のボタンまでの入力で大丈夫です。

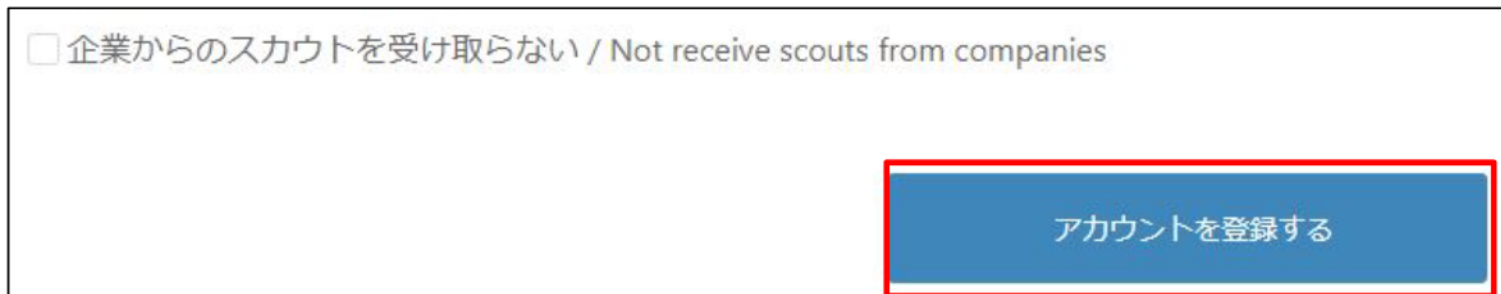


以下のボタンでアカウント登録のみ完了させられます。
(※そのままプロフィールを入力される場合は、以下項目も続けてご入力ください。)

アカウントを登録する

生年月日 / Date of birth
年 / 月 / 日

「企業からのスカウトを受け取らない」ボタンはページ一番下です。



企業からのスカウトを受け取らない / Not receive scouts from companies

アカウントを登録する

アカウント登録・各種問い合わせ

登録必須項目のご入力・その後のご利用について

- 登録時にいくつか必須項目の入力が必要になります。
- プロフィール全体の作成は登録後でも可能ですが、応募時に必須で必要な項目も多いため、あらかじめご確認ください。

相談対応について

事務局では専用の相談窓口を設置しております。

ご不明な点や、相談事項があればぜひ以下へお問い合わせください。

【学生問い合わせ窓口 連絡先】

宛先: student-coopj@acarc.co.jp