

Tora-Net Portal について

Tora-Net Portal … Web を活用した中部大学の学生サービスシステムです。

Tora-Net メール の利用、授業に必要な様々な情報の確認などを行うことができます。

Office365 のメール機能 (Outlook) で、ウェブブラウザ上でメールの送受信ができるクラウド型メールサービスです。教員、大学との連絡に用います。

中部大学の講義の受講が決まった方には、大学より「ID・パスワード」を通知ハガキでお知らせします。通知ハガキの案内に基づいて、各自で手続きを行ってください。

ID・パスワード通知ハガキ (見本)

Tora-Net Portal のログインに使用します。
パスワードは初回ログイン後、変更してください。

2021. 4. 1

『利用者 ID・パスワード』等について
利用者個人認証用の利用者 ID・パスワードは、Tora-Net システムへのアクセスや、学内からネットワークを利用する場合などに必要となります。

第2パスワードは、Tora-Net システムで、特に安全性を必要とする機能を利用する場合に必要となります。また、証明書自動発行機を利用する場合にも必要です。

Tora-Net メールアドレスは、卒業後も使用できる e-mail アドレスです。

利用方法についての詳細は、「Tora-Net portal を利用するために」で確認してください。

利用者個人認証用	
利用者 ID	yg991234
パスワード	=i2trdMq
第2パスワード	9876

証明書自動発行機

パスワード	9876
-------	------


Tora-Net メール (Office365) 用

アカウント	yg991234-5555@sti.chubu.ac.jp
メールアドレス	yeg991234-5555@sti.chubu.ac.jp

※パスワードは利用者個人認証用と共通です。

基本的には第2パスワードは使用しません。

yg991234

 **中部大学**
学生教育部教務支援課

聴講生
中部 太郎

Tora-Net Portal へのアクセス方法

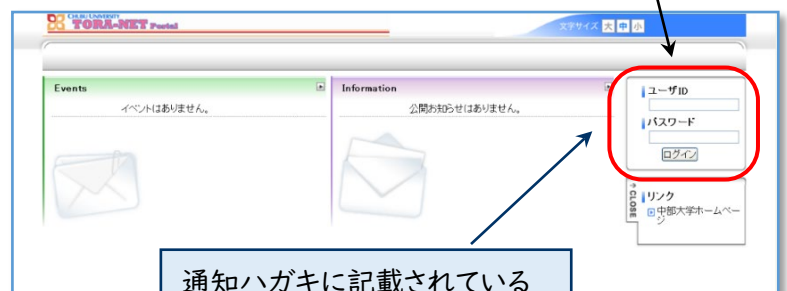
<中部大学のホームページから>

学生生活 → 授業 → Tora-Net について → TORA-NET Portal 入り口 → ログイン(要認証)

<Google, Yahoo から>

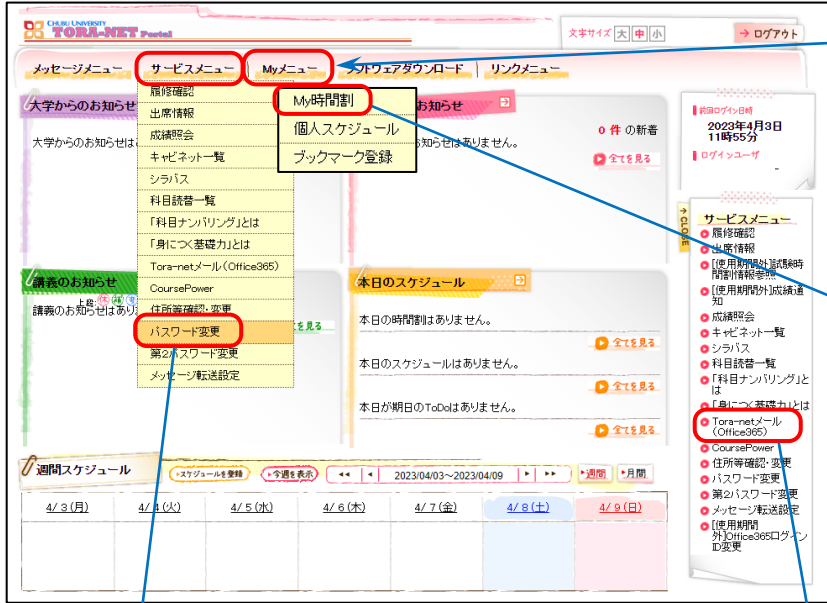
『中部大学 トラネット』と入力・検索

TORA-Net Portal 入口 からログイン



通知ハガキに記載されている
利用者 ID, パスワードを入力

TORA-NET Portal 初期画面 全ての学生に向けた情報のため、人によっては直接関係ない情報もあります。



Myメニューの「My時間割」で、受講科目の確認、休講・補講などの情報を見ることができます。



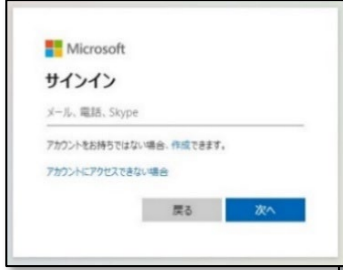
受講科目が表示

パスワード変更

利用者ID	<input type="text"/>
旧パスワード	<input type="password"/>
新パスワード	<input type="password"/>
新パスワード (確認)	<input type="password"/>

初回ログイン後、サービスメニューよりパスワードを変更することができます。

Tora-Netメールのログイン画面



ID・パスワード通知ハガキから



スマートフォンでは中部大学ホームページ右上の三本線メニューからTora-netをタップしてください。

Tora-Netメール (office365) は、先生からのメール連絡等で使用します。初期設定が必要です。

Microsoft 365の最初のメニュー画面



Outlookのメニューから進む